



**Comune di Gussago**  
Provincia di Brescia

**C.C. Numero 22 del 05/05/2010**

**ORIGINALE**

**VERBALE DI DELIBERAZIONE DEL CONSIGLIO COMUNALE**

**OGGETTO: Approvazione dei verbali della riunione del Consiglio Comunale del 22 marzo 2010.**

L'anno duemiladieci addi cinque del mese di maggio alle ore 0,:00 nella sala delle adunanze.

Previa l'osservanza delle formalità prescritte dalla vigente normativa, vennero oggi convocati in sessione ORDINARIA, seduta PUBBLICA Prima Convocazione i componenti del Consiglio Comunale.

All'appello risultano:

	Presente		Presente
ALIPRANDI LUCA	==	MARELLI MASSIMO	Si
ARICI REMO	==	MASUTTI LUCIA	Si
CALABRIA EMANUELE	Si	NEGRINI LAURA	==
CERETTI DAMIANO	Si	PEA FRANCESCO	Si
CODENOTTI MATTEO	Si	PENAZZA MARCO	==
DELORENZI CHIARA	Si	PREVACINI EDDA	Si
FERLUCCI GIOVANNA	==	QUARENA STEFANO	Si
GNOCCHI MARGHERITA	Si	ROSOLA ELISA	Si
LAZZARI LUCIA	Si	VERONA RENATO	Si
MARCHINA BRUNO	==	ZANELLI GIORGIO	Si
MARCHINA ILARIA	Si		

Nro Presenti: 15  
Nro Assenti : 6

Partecipa il Segretario Generale Siciliano Domenico il quale provvede alla redazione del presente verbale.

Essendo legale il numero degli intervenuti, la Sig.ra Lazzari Lucia nella sua qualità di Sindaco assume la presidenza e dichiara aperta la seduta per la trattazione dell'oggetto sopra indicato.



# COMUNE DI GUSSAGO

Provincia di Brescia

\*\*\*\*\*

## Delibera n. 22 del 5 maggio 2010

**OGGETTO: approvazione dei verbali della riunione del Consiglio Comunale del 22 marzo 2010.**

\*\*\*\*\*

All'inizio della riunione, prima dell'appello del Segretario generale, sono presenti l'Assessore alla protezione civile Negrini e l'Assessore ai LL.PP. Penazza i quali, a causa del maltempo che persiste dal giorno prima e dei fortissimi nubifragi della giornata odierna, tuttora in corso, devono assentarsi per effettuare sopralluoghi e per coordinare i primi interventi a seguito degli allegamenti e frane che stanno interessando più zone del territorio comunale.

\*\*\*\*\*

## **IL CONSIGLIO COMUNALE**

Dati per letti i verbali della seduta consiliare del 22 marzo 2010, copia dei quali è stata consegnata ai capigruppo consiliari e depositata agli atti della presente riunione del Consiglio comunale e consegnata ai capigruppo consiliari;

Con voti favorevoli unanimi, nessuno contrario od astenuto, espressi nelle forme di legge da n. 15 amministratori presenti e votanti,

## **DELIBERA**

di approvare i verbali della seduta consiliare del 22 marzo 2010 redatti a cura del Segretario generale.

Ai sensi dell'art. 3 della legge n. 241/1990 chiunque ritenga che il presente atto leda direttamente i suoi interessi può proporre ricorso al T.A.R. di Brescia presentando i propri rilievi in ordine alla legittimità dell'atto entro e non oltre 60 giorni dalla data di pubblicazione all'albo pretorio.



**Comune di Gussago**  
Provincia di Brescia

**C.C. Numero 23 del 05/05/2010**

**ORIGINALE**

**VERBALE DI DELIBERAZIONE DEL CONSIGLIO COMUNALE**

**OGGETTO: Approvazione del rendiconto della gestione 2009.**

L'anno duemiladieci addì cinque del mese di maggio alle ore 0,00 nella sala delle adunanze.

Previa l'osservanza delle formalità prescritte dalla vigente normativa, vennero oggi convocati in sessione ORDINARIA, seduta PUBBLICA Prima Convocazione i componenti del Consiglio Comunale.

All'appello risultano:

	Presente		Presente
ALIPRANDI LUCA	==	MARELLI MASSIMO	Si
ARICI REMO	==	MASUTTI LUCIA	Si
CALABRIA EMANUELE	Si	NEGRINI LAURA	==
CERETTI DAMIANO	Si	PEA FRANCESCO	Si
CODENOTTI MATTEO	Si	PENAZZA MARCO	==
DELORENZI CHIARA	Si	PREVACINI EDDA	Si
FERLUCCI GIOVANNA	==	QUARENA STEFANO	Si
GNOCCHI MARGHERITA	Si	ROSOLA ELISA	Si
LAZZARI LUCIA	Si	VERONA RENATO	Si
MARCHINA BRUNO	==	ZANELLI GIORGIO	Si
MARCHINA ILARIA	Si		

Nro Presenti: 15  
Nro Assenti : 6

Partecipa il Segretario Generale Siciliano Domenico il quale provvede alla redazione del presente verbale.

Essendo legale il numero degli intervenuti, la Sig.ra Lazzari Lucia nella sua qualità di Sindaco assume la presidenza e dichiara aperta la seduta per la trattazione dell'oggetto sopra indicato.



# COMUNE DI GUSSAGO

Provincia di Brescia

\*\*\*\*\*

## Delibera n. 23 del 5 maggio 2010

### **OGGETTO: approvazione del rendiconto della gestione 2009.**

Dopo la relazione introduttiva del Sindaco Lucia Lazzari che illustra i risultati della gestione 2009, segue il dibattito il cui testo, desunto dalla registrazione della seduta, è riportato nel resoconto del dibattito unito al verbale originale.

Concluso il dibattito,

### **IL CONSIGLIO COMUNALE**

Viste le disposizioni previste dagli artt. 150 e 151 del d.to leg.vo T.U.E.L. 18/8/2000, n. 267, relative alla formazione del conto consuntivo comprendente il conto del bilancio e il conto del patrimonio;

Visto il conto del Tesoriere Banco di Brescia S.p.A. relativo all'esercizio 2009, reso ai sensi e per gli effetti di cui all'art. 226 - comma 2 - del T.U.E.L. 267/2000;

Visto che i responsabili dei servizi, a norma dell'art. 228 - comma 3 - del d.to leg.vo T.U.E.L. n. 267/2000 e dell'art. 42 del regolamento di contabilità, hanno provveduto alla verifica delle ragioni del mantenimento dei residui attivi e passivi prima dell'inserimento degli stessi nel conto del bilancio e che, a seguito di tale verifica, sono stati rideterminati i residui attivi e passivi con determinazione del Responsabile dei servizi finanziari n. 140 del 15/03/2010;

Visto che sono stati aggiornati gli inventari dei beni inserendo le variazioni dei beni immobili che si sono manifestate nel corso del 2009 e che si è proceduto alla variazione dell'inventario dei beni mobili secondo i criteri stabiliti dal regolamento di contabilità (artt. 37 e 38);

Viste le disposizioni dell'art. 187 - comma 1 - del D.Lgs. T.U.E.L. n. 267/2000 relative alla destinazione dell'avanzo di amministrazione;

Vista la relazione illustrativa della Giunta Comunale sui risultati della gestione di cui all'art. 151 - comma 6 - del T.U.E.L. 267/2000 approvata, unitamente allo schema di rendiconto, con deliberazione n. 49 del 22/3/2010;

Rilevato che il Collegio dei revisori dei conti, in conformità a quanto previsto dall'art. 239 - comma 1 - lett. d) - del T.U.E.L. 267/2000, dallo statuto e dal regolamento di contabilità comunale, ha provveduto alla verifica della corrispondenza del conto consuntivo con la contabilità della gestione, attestando altresì la regolarità contabile, finanziaria ed economica della gestione, come risulta dall'apposita relazione allegata al conto;

Dato atto che il conto consuntivo del precedente esercizio finanziario è stato regolarmente approvato con deliberazione consiliare n. 23 del 28/4/2009;

Visto lo schema di conto del bilancio approvato con D.P.R. 194/1996;

Preso atto dell'inesistenza di debiti fuori bilancio come risulta dall'apposita dichiarazione allegata al conto;

Preso atto che i venti parametri di definizione degli enti in condizioni strutturalmente deficitarie risultano tutti negativi;

Dato atto che la Commissione consiliare bilancio ha esaminato la proposta in discussione in data 26/4/2010;

Con voti favorevoli n. 11, contrari n. 2 (Gussago Insieme) ed astenuti n. 2 (Chiara Delorenzi Sindaco), espressi nelle forme di legge da n. 15 amministratori presenti,

### **DELIBERA:**

- 1) di approvare il rendiconto della gestione 2009 formato dal conto del bilancio, dal conto economico e dal conto del patrimonio dell'esercizio 2009 in tutti i suoi contenuti dai quali emerge il seguente quadro riassuntivo della gestione finanziaria ed il risultato finale complessivo della stessa:


<b>RISULTANZE</b>	<b>RESIDUI</b>	<b>COMPETENZA</b>	<b>TOTALE</b>
Fondo di cassa all'1/1/2009	*****	*****	1.461.673,80
Riscossioni	2.391.358,24	12.879.728,61	15.271.086,85
Pagamenti	3.915.794,61	11.629.404,44	15.545.199,05
Fondo di cassa al 31/12/2009	*****	*****	1.187.561,60
Residui attivi	2.868.469,58	1.766.047,72	4.634.517,30
Somma			5.822.078,90
Residui passivi	2.482.541,69	3.056.740,48	5.539.282,17
Avanzo di amministrazione al 31/12/2009			282.796,73

<b>CONTO ECONOMICO</b>	
A) Proventi della gestione	9.596.880,55
B) Costi della gestione	9.813.602,39
<b>Risultato della gestione</b>	<b>- 216.721,84</b>
C) Proventi ed oneri da aziende speciali partecipate	0,00
<b>Risultato della gestione operativa</b>	<b>- 216.721,84</b>
D) Proventi ed oneri finanziari	- 333.461,41
E) Proventi ed oneri straordinari	4.917.194,02
<b>Risultato economico di esercizio</b>	<b>4.367.010,77</b>

<b>CONTO DEL PATRIMONIO</b>			
<b>ATTIVO</b>			
<b>Descrizione</b>	<b>Situazione al 31/12/2008</b>	<b>Variazioni</b>	<b>Situazione al 31/12/2009</b>
Totale immobilizzazioni	31.893.277,04	6.560.986,91	38.454.263,95
Totale attivo circolante	7.516.974,43	- 1.694.895,53	5.822.078,90
Ratei e risconti	2.528,28	2.723,42	5.251,70
Totale dell'attivo	39.412.779,75	4.868.814,80	44.281.594,55
Conti d'ordine	4.813.509,83	- 1.924.674,96	2.888.834,87
<b>PASSIVO</b>			
<b>Descrizione</b>	<b>Situazione al 31/12/2008</b>	<b>Variazioni</b>	<b>Situazione al 31/12/2009</b>
Patrimonio netto	24.002.439,82	4.367.010,77	28.369.450,59
Conferimenti	4.877.484,57	- 233.383,73	4.644.100,84
Debiti	10.527.789,96	740.253,16	11.268.043,12
Ratei e risconti	5.065,40	- 5.065,40	0,00
Totale del passivo	39.412.779,75	4.868.814,80	44.281.594,55
Conti d'ordine	4.813.509,83	- 1.924.674,96	2.888.834,87

- 2) di dare atto che l'avanzo di amministrazione 2009 risulta vincolato per € 9.531,68 per spese finanziabili con sanzioni del codice della strada, per € 25.307,43 per investimenti in c/capitale mentre la rimanente parte pari a € 247.957,62 risulta non vincolata;
- 3) di dare atto che con l'approvazione del conto del bilancio dell'esercizio 2009:
  - vengono rideterminati i residui attivi e passivi ai sensi dell'art. 228 - comma 3 - del d.to leg.vo T.U.E.L. n. 267/2000 e dell'art. 42 del regolamento comunale di contabilità;
  - sono stati aggiornati gli inventari dei beni immobili e dei beni mobili ai sensi dell'art. 230 del D.Lgs. T.U.E.L. n. 267/2000 e in conformità a quanto previsto dal regolamento comunale di contabilità;
  - sono stati resi i conti degli agenti contabili interni secondo quanto prescritto dall'art. 233 del D.Lgs. T.U.E.L. n. 267/2000 e che gli stessi sono stati dichiarati regolari dal responsabile del servizio finanziario;
- 4) di dare atto che dall'esame del conto e dalla relazione dei revisori non risultano motivi per rilevare responsabilità a carico degli amministratori e del tesoriere;
- 5) di dare atto che l'Ente non ha rispettato gli obiettivi fissati dalla legge sul patto di stabilità interno per l'anno 2009, come dimostrato nel prospetto allegato al rendiconto della gestione 2009 e come illustrato nella propria deliberazione n. 63 del 30/11/2009 relativa all'assestamento generale del bilancio 2009 per le motivazioni ivi contenute che qui si intendono integralmente richiamate;
- 6) di dare atto che la proposta di delibera è stata presentata corredata dai prescritti pareri favorevoli di cui all'art. 49 - comma 1 - del T.U.E.L. 18/8/2000, n. 267, che si allegano all'originale;
- 7) di dichiarare, con voti favorevoli unanimi, nessuno contrario od astenuto, espressi nelle forme di legge da n. 15 amministratori presenti e votanti, la presente deliberazione immediatamente eseguibile ai sensi dell'art. 134 - 4° comma - del T.U.E.L. 18/8/2000, n. 267.

Ai sensi dell'art. 3 della legge n. 241/1990 chiunque ritenga che il presente atto leda direttamente i suoi interessi può proporre ricorso al T.A.R. di Brescia presentando i propri rilievi in ordine alla legittimità dell'atto entro e non oltre 60 giorni dalla data di pubblicazione all'albo pretorio.



## COMUNE DI GUSSAGO

*Provincia di Brescia*

*Relazione dell'organo di revisione sulla proposta di deliberazione consiliare del rendiconto della gestione e sullo schema di*

# **Rendiconto per l'esercizio finanziario 2009**

### **L'organo di revisione**

*DOTT. MARCO BORGHESI*

*DOTT. FRANCO BAIGUERA*

*RAG. RUGGERO ANTONELLI*

**ALLEGATO ALLA DELIBERAZIONE DEL C.C. N. 23 DEL 5 MAGGIO 2010**

- ◆ i responsabili dei servizi hanno provveduto ad effettuare il riaccertamento dei residui.

*B) Per il conto economico ed il conto del patrimonio:*

- ◆ il rispetto dei principi di competenza economica e delle norme dell'art. 229 del d.lgs 267/2000 nella rilevazione dei componenti positivi e negativi del conto;
- ◆ la corretta rappresentazione delle attività e passività nel conto del patrimonio, nonché la rilevazione delle variazioni che le stesse hanno subito per effetto della gestione;
- ◆ l'ente ha provveduto all'aggiornamento degli inventari originariamente predisposti;
- ◆ il rendiconto è stato compilato secondo i principi fondamentali del bilancio e corrisponde alle risultanze della gestione;

**VERIFICATO INOLTRE CHE**

- ◆ gli agenti contabili hanno reso il conto del 2009 della loro gestione;
- ◆ sono in corso di predisposizione le dichiarazioni I.V.A., I.R.A.P., sostituti d'imposta secondo le rispettive scadenze. Risultano regolarmente trasmesse le certificazioni ai sostituti d'imposta;
- ◆ è in corso di predisposizione il conto annuale 2009 riguardante la rilevazione della consistenza del personale e della relativa spesa;
- ◆ l'ammontare complessivo delle delegazioni rilasciate a garanzia di mutui, comprese quelle a beneficio di aziende dipendenti, rientra nei limiti di cui all'art. 204 del d.lgs 267/2000;
- ◆ è in fase di approvazione l'albo dei beneficiari di provvidenze di natura economica del 2009 di cui all'art. 22 della legge n. 412/91;

**TENUTO CONTO CHE**

- ◆ a decorrere dalla propria nomina, avvenuta in data 1° ottobre 2008, l'organo di revisione ha svolto le sue funzioni in ottemperanza alle competenze contenute nell'art. 239 del D.lgs 267/2000 e che i relativi pareri espressi dall'organo di revisione risultano dettagliatamente riportati nei verbali del collegio;

**RIPORTANO**

i risultati dell'analisi e le attestazioni sul rendiconto per l'esercizio 2009.

## Conto del Bilancio - Gestione Finanziaria

I pagamenti e le riscossioni, sia in conto competenza che in conto residui, coincidono con il conto del tesoriere dell'ente, Banco di Brescia agenzia di Gussago, reso nei termini previsti dalla legge, e si compendiano nel seguente riepilogo:

		In conto		Totale
		RESIDUI	COMPETENZA	
Fondo di cassa al 1 gennaio 2009		Euro		1.461.673,80
Riscossioni	Euro	2.391.358,24	12.879.728,61	15.271.086,85
Pagamenti	Euro	3.915.794,61	11.629.404,44	15.545.199,05
Fondo di cassa al 31 dicembre 2009		Euro		1.187.561,60
Pagamenti per azioni esecutive non regolarizzate al 31 dicembre 2008		Euro		0,00
<i>Differenza</i>		Euro		1.187.561,60

Il fondo di cassa risulta così composto (come da attestazione del tesoriere):

Fondi ordinari	Euro	865.652,10
Fondi vincolati da mutui	Euro	321.909,50
Altri fondi vincolati	Euro	0,00
<b>TOTALE</b>	Euro	<b>1.187.561,60</b>

In riferimento ai flussi finanziari registrati nell'esercizio si rileva che:

- L'Ente ha fatto ricorso, nel corso dell'anno, ad anticipazioni di cassa entro i limiti stabiliti dalla legge.
- Non si rilevano a fine esercizio utilizzi di entrate aventi specifica destinazione per il finanziamento di spese correnti (il saldo di cassa risulta superiore ai fondi vincolati per mutui e agli altri fondi vincolati).

## **Risultati della gestione**

Il risultato della gestione di competenza è il seguente:

### **Quadro riassuntivo della gestione di competenza**

RISCOSSIONI	(+)	Euro	12.879.728,61	
PAGAMENTI	(-)	Euro	11.629.404,44	
<i>Differenza ... [A]</i>		Euro	1.250.324,17	
RESIDUI ATTIVI	(+)	Euro	1.766.047,72	
RESIDUI PASSIVI	(-)	Euro	3.056.740,48	
<i>Differenza ... [B]</i>		Euro	-1.290.692,76	
<b>Avanzo / Disavanzo ...</b>			Euro	<b>-40.368,59</b>

**Il saldo della gestione di competenza non considera l'avanzo di amministrazione 2008 applicato al bilancio 2009, pari a euro 321.966,00.**

Il risultato della gestione finanziaria è il seguente:

### Quadro riassuntivo della gestione finanziaria

		GESTIONE		
		Residui	Competenza	Totale
Fondo di cassa al 1° gennaio	Euro			1.461.673,80
RISCOSSIONI	Euro	2.391.358,24	12.879.728,61	15.271.086,85
PAGAMENTI	Euro	3.915.794,61	11.629.404,44	15.545.199,05
FONDO DI CASSA AL 31 DICEMBRE				Euro 1.187.561,60
PAGAMENTI per azioni esecutive non regolarizzate al 31 dicembre				Euro 0,00
<i>Differenza</i>				Euro 1.187.561,60
RESIDUI ATTIVI	Euro	2.868.469,58	1.766.047,72	4.634.517,30
RESIDUI PASSIVI	Euro	2.482.541,69	3.056.740,48	5.539.282,17
<i>Differenza</i>				Euro -904.764,87
<b>AVANZO (+) O DISAVANZO (-) .....</b>				Euro <b>282.796,73</b>
<b>Risultato di amministrazione</b>	- Fondi vincolati		Euro	9.531,68
	- Fondi per finanz. spese c/capitale		Euro	25.307,43
	- Fondi di ammort.		Euro	0,00
	- Fondi non vincolati		Euro	247.957,62

Il risultato della gestione finanziaria trova corrispondenza applicando i due seguenti metodi di calcolo:

PRIMO		
Fondo iniziale di cassa	Euro	1.461.673,80
Totale accertamenti e residui attivi riaccertati	Euro	19.905.604,15
Totale impegni e residui passivi riaccertati	Euro	21.084.481,22
<b>Avanzo o disavanzo di amministrazione</b>	<b>Euro</b>	<b>282.796,73</b>
SECONDO		
Minori spese di competenza	Euro	1.348.643,08
Minori entrate di competenza	Euro	1.067.045,67
<i>Differenza</i>	Euro	281.597,41
Avanzo degli esercizi precedenti non applicato	Euro	0,34
<b>Saldo gestione residui</b>	<b>Euro</b>	<b>1.198,98</b>
<b>Avanzo o disavanzo di amministrazione</b>	<b>Euro</b>	<b>282.796,73</b>

In analisi il risultato è dimostrato dalle seguenti tabelle:

### **Gestione di competenza**

Totale accertamenti di competenza	Euro	14.645.776,33
Totale impegni di competenza	Euro	14.686.144,92
<b>SALDO</b>	Euro	<b>- 40.368,59</b>
Avanzo applicato	Euro	321.966,00
<b>SALDO GESTIONE COMPETENZA</b>	<b>Euro</b>	<b>281.597,41</b>

### **Gestione dei residui**

Maggiori o minori residui attivi riaccertati	Euro	- 795.472,81
Minori residui passivi riaccertati	Euro	796.671,79
<b>SALDO GESTIONE RESIDUI</b>	<b>Euro</b>	<b>1.198,98</b>

### **RIEPILOGO**

<b>SALDO GESTIONE COMPETENZA</b>	Euro	<b>281.597,41</b>
<b>SALDO GESTIONE RESIDUI</b>	Euro	<b>1.198,98</b>
Avanzo non applicato	Euro	0,34
<b>SALDO</b>	<b>Euro</b>	<b>282.796,73</b>

### **Composizione dell'avanzo o disavanzo di amministrazione**

Avanzo dagli esercizi precedenti non applicato	Euro	0,34
Avanzo applicato al bilancio	Euro	321.966,00
<b>Insussistenze ed economie in conto residui</b>	<b>Euro</b>	<b>1.198,98</b>
di cui: - da gestione corrente	Euro	121.314,36
- da gestione in conto capitale	Euro	- 121.059,03
- da gestione servizi c/terzi	Euro	943,65
<b>Risultato gestione di competenza (*)</b>	<b>Euro</b>	<b>- 40.368,59</b>
di cui: - da gestione corrente	Euro	- 132.093,70
- da gestione in conto capitale	Euro	91.725,11
<b>Avanzo o disavanzo di amministrazione</b>	<b>Euro</b>	<b>282.796,73</b>

(\*) Il risultato della gestione di competenza prescinde dall'avanzo di amministrazione applicato.

Per quanto riguarda la gestione corrente e in conto capitale di competenza, si rileva che i risultati evidenziati nella precedente tabella, non tengono conto dell'avanzo di amministrazione applicato, della quota di proventi dei permessi di costruire applicata alla spesa corrente nonché della quota di plusvalenza da alienazione di beni immobili che ha finanziato le quote capitali dei mutui in ammortamento.

In ordine all'eventuale applicazione dell'avanzo si osserva quanto segue.

L'avanzo di amministrazione è applicabile immediatamente al bilancio.

Non sussistono rischi di insussistenze dei residui attivi che giustificano comportamenti più prudenti.

La situazione del bilancio 2009, sia di competenza che della gestione in c/residui, non evidenzia squilibri.

L'unica limitazione è connessa al reimpiego dell'avanzo per spese in c/capitale o vincolato, che deriva dalla gestione dei proventi delle violazioni del codice della strada.

## Analisi del conto del bilancio

Dal confronto tra il bilancio di previsione e il rendiconto si rileva quanto segue.

### Scostamento tra bilancio di previsione iniziale e rendiconto

<b>Entrate</b>			<i>Previsione iniziale</i>	<i>Rendiconto</i>	<i>Minori o maggiori entrate</i>	<i>Scostam.</i>
<i>Titolo I</i>	Entrate tributarie	Euro	3.452.271,00	3.400.092,40	- 52.178,60	-1,51%
<i>Titolo II</i>	Trasferimenti	Euro	2.802.358,00	2.923.064,71	120.706,71	4,31%
<i>Titolo III</i>	Entrate extratributarie	Euro	2.741.200,00	2.722.196,41	- 19.003,59	-0,69%
<i>Titolo IV</i>	Entrate da trasf. c/capitale	Euro	4.072.187,00	1.616.954,43	- 2.455.232,57	-60,29%
<i>Titolo V</i>	Entrate da prestiti	Euro	-	2.574.331,17	2.574.331,17	100,00%
<i>Titolo VI</i>	Entrate da servizi per conto	Euro	1.950.000,00	1.409.137,21	- 540.862,79	-27,74%
	<i>Avanzo applicato</i>	Euro	50.000,00	-----	-----	-----
<b>Totale</b>		<b>Euro</b>	<b>15.068.016,00</b>	<b>14.645.776,33</b>	<b>- 422.239,67</b>	<b>-2,80%</b>

<b>Spese</b>			<i>Previsione iniziale</i>	<i>Rendiconto</i>	<i>Maggiori o minori spese</i>	<i>Scostam.</i>
<i>Titolo I</i>	Spese correnti	Euro	9.146.989,00	9.265.618,19	118.629,19	1,30%
<i>Titolo II</i>	Spese in conto capitale	Euro	3.442.187,00	1.766.434,74	- 1.675.752,26	-48,68%
<i>Titolo III</i>	Rimborso di prestiti	Euro	528.840,00	2.244.954,78	1.716.114,78	324,51%
<i>Titolo IV</i>	Spese per servizi per conto	Euro	1.950.000,00	1.409.137,21	- 540.862,79	-27,74%
<b>Totale</b>		<b>Euro</b>	<b>15.068.016,00</b>	<b>14.686.144,92</b>	<b>- 381.871,08</b>	<b>-2,53%</b>

## Scostamento tra previsione iniziale e previsione definitiva

<b>Entrate</b>			Prev. iniziale	Prev. definitiva	Differenza	Scostam.
<i>Titolo I</i>	Entrate tributarie	Euro	3.452.271,00	3.446.355,00	- 5.916,00	-0,17%
<i>Titolo II</i>	Trasferimenti	Euro	2.802.356,00	2.803.239,00	881,00	0,03%
<i>Titolo III</i>	Entrate extratributarie	Euro	2.741.200,00	2.773.900,00	32.700,00	1,19%
<i>Titolo IV</i>	Entrate da trasf. c/capitale	Euro	4.072.187,00	2.064.863,00	- 2.007.324,00	-49,29%
<i>Titolo V</i>	Entrate da prestiti	Euro	-	2.574.465,00	2.574.465,00	100,00%
<i>Titolo VI</i>	Entrate da servizi per conto terzi	Euro	1.950.000,00	2.050.000,00	100.000,00	5,13%
<i>Avanzo di amministrazione applicato</i>		Euro	50.000,00	321.966,00	271.966,00	—
<b>Totale</b>		<b>Euro</b>	<b>15.068.016,00</b>	<b>16.034.788,00</b>	<b>966.772,00</b>	<b>6,42%</b>

<b>Spese</b>			Prev. iniziale	Prev. definitiva	Differenza	Scostam.
<i>Titolo I</i>	Spese correnti	Euro	9.146.989,00	9.392.494,00	245.505,00	2,68%
<i>Titolo II</i>	Spese in conto capitale	Euro	3.442.187,00	2.347.202,00	- 1.094.985,00	-31,81%
<i>Titolo III</i>	Rimborso di prestiti	Euro	528.840,00	2.245.092,00	1.716.252,00	324,53%
<i>Titolo IV</i>	Spese per servizi per conto terzi	Euro	1.950.000,00	2.050.000,00	100.000,00	5,13%
<b>Totale</b>		<b>Euro</b>	<b>15.068.016,00</b>	<b>16.034.788,00</b>	<b>966.772,00</b>	<b>6,42%</b>

## Scostamento tra previsione definitiva e rendiconto

<b>Entrate</b>			Prev. definitiva	Rendiconto	Min. o mag. entrate	Scostam.
<i>Titolo I</i>	Entrate tributarie	Euro	3.446.355,00	3.400.092,40	- 46.262,60	-1,34%
<i>Titolo II</i>	Trasferimenti	Euro	2.803.239,00	2.923.064,71	119.825,71	4,27%
<i>Titolo III</i>	Entrate extratributarie	Euro	2.773.900,00	2.722.196,41	- 51.703,59	-1,86%
<i>Titolo IV</i>	Entrate da trasf. c/capitale	Euro	2.064.863,00	1.616.954,43	- 447.908,57	-21,69%
<i>Titolo V</i>	Entrate da prestiti	Euro	2.574.465,00	2.574.331,17	- 133,83	-0,01%
<i>Titolo VI</i>	Entrate da servizi per conto terzi	Euro	2.050.000,00	1.409.137,21	- 640.862,79	-31,26%
<i>Avanzo di amministrazione applicato</i>		Euro	321.966,00	—	—	—
<b>Totale</b>		<b>Euro</b>	<b>16.034.788,00</b>	<b>14.645.776,33</b>	<b>- 1.389.011,67</b>	<b>-8,66%</b>

<b>Spese</b>			Prev. definitiva	Rendiconto	Minori spese	Scostam.
<i>Titolo I</i>	Spese correnti	Euro	9.392.494,00	9.265.618,19	- 126.875,81	-1,35%
<i>Titolo II</i>	Spese in conto capitale	Euro	2.347.202,00	1.766.434,74	- 580.767,26	-24,74%
<i>Titolo III</i>	Rimborso di prestiti	Euro	2.245.092,00	2.244.954,78	- 137,22	-0,01%
<i>Titolo IV</i>	Spese per servizi per conto terzi	Euro	2.050.000,00	1.409.137,21	- 640.862,79	-31,26%
<b>Totale</b>		<b>Euro</b>	<b>16.034.788,00</b>	<b>14.686.144,92</b>	<b>- 1.348.643,08</b>	<b>-8,41%</b>

# Verifica degli equilibri di bilancio

## La situazione di parte corrente

La situazione di parte corrente al 31.12.2009 presenta il seguente risultato:

DESCRIZIONE	IMPORTO
ENTRATE ACCERTATE PRIMI 3 TITOLI (+)	9.045.353,52
SPESE CORRENTI TITOLO I (-)	9.265.618,19
QUOTA AVANZO DI AMMINISTRAZIONE 2008 DESTINATO A SPESE IN PARTE CORRENTE (+)	280.833,00
QUOTE DI CAPITALE RIMBORSO MUTUI (-)	529.087,43
SITUAZIONE DI PARTE CORRENTE AL 31.12.2009 (a)	- 468.519,10
QUOTA PROVENTI CONCESSIONI EDILIZIE PER SPESE CORRENTI (b)	573.334,00
QUOTA PLUSVALENZA ALIENAZIONI IMMOBILI PER QC MUTUI (c)	43.924,40
AVANZO DI PARTE CORRENTE (a+b+c)	148.739,30

## Il conto capitale

Il conto capitale 2009 presenta le seguenti risultanze:

DESCRIZIONE	IMPORTO
ACCERTAMENTO TITOLO IV ENTRATE AL NETTO QUOTA ONERI DESTINATA A SPESE CORRENTI E QUOTA PLUSVALENZA ALIENAZIONI IMMOBILI PER QC MUTUI (+)	999.696,03
ACCERTAMENTO TITOLO V ENTRATE AL NETTO DELLA ANTICIPAZIONE DI CASSA (+)	858.463,82
QUOTA AVANZO DI AMMINISTRAZIONE 2008 DESTINATO A SPESE IN CONTO CAPITALE (+)	41.133,00
SPESE IN CONTO CAPITALE TITOLO II (-)	1.766.434,74
AVANZO IN CONTO CAPITALE	132.858,11

Dall'analisi dei residui si rileva quanto segue:

## **Gestione dei residui**

I residui attivi e passivi esistenti al primo gennaio 2009 sono stati correttamente ripresi dal rendiconto dell'esercizio 2008.

L'ente ha provveduto al riaccertamento dei residui attivi e passivi come previsto dall'art. 228 del d.lgs 267/2000.

I risultati di tale verifica sono i seguenti:

### **Gestione residui attivi**

<i>Gestione</i>		<i>Residui iniziali</i>	<i>Riscossioni</i>	<i>Da riportare</i>	<i>Accertamenti</i>	<i>Differenza</i>
Corrente Tit. I, II, III	Euro	2.105.076,40	1.500.018,54	546.773,92	2.046.792,46	58.283,94
C/capitale Tit. IV, V	Euro	3.727.173,46	707.143,39	2.282.922,20	2.990.065,59	737.107,87
Partite di giro Tit. VI	Euro	223.050,77	184.196,31	38.773,46	222.969,77	81,00
<i>Totale ..</i>	Euro	6.055.300,63	2.391.358,24	2.868.469,58	5.259.827,82	795.472,81

### **Gestione residui passivi**

<i>Gestione</i>		<i>Residui iniziali</i>	<i>Pagamenti</i>	<i>Da riportare</i>	<i>Impegni</i>	<i>Differenza</i>
Corrente Tit. I	Euro	1.684.595,34	1.314.751,57	190.245,47	1.504.997,04	179.598,30
C/capitale Tit. II	Euro	5.198.683,55	2.348.176,43	2.234.458,28	4.582.634,71	616.048,84
Rimborso prestiti Tit. III	Euro	-	-	-	-	-
Servizi c/terzi Tit. IV	Euro	311.729,20	252.866,61	57.837,94	310.704,55	1.024,65
<i>Totale ..</i>	Euro	7.195.008,09	3.915.794,61	2.482.541,69	6.398.336,30	796.671,79

### **Risultato complessivo della gestione residui**

MINORI RESIDUI ATTIVI	Euro	-	795.472,81
MINORI RESIDUI PASSIVI	Euro	796.671,79	
<b>SALDO GESTIONE RESIDUI</b>	Euro		<b>1.198,98</b>

### **Insussistenze ed economie**

Gestione corrente	Euro	121.314,36
Gestione in conto capitale	Euro	- 121.059,03
Gestione partite di giro	Euro	943,65
<b>VERIFICA SALDO GESTIONE RESIDUI</b>	Euro	<b>1.198,98</b>

Per quanto concerne la gestione dei residui, il Collegio annota che l'Ente ha dato corso ad un puntuale riaccertamento degli stessi, operazione dalla quale è derivato un avanzo di € 1.198,98 che ha quindi conseguentemente inciso sul risultato complessivo di amministrazione 2009.

Dalla verifica effettuata nei residui attivi, il Collegio ha rilevato la sussistenza della ragione del credito.

## Indice di incidenza dei residui attivi sugli accertamenti

		2005	2006	2007	2008	2009
Tot. residui attivi (riportati dalla competenza)	x 100	19,95%	23,46%	24,09%	29,48%	12,06%
Totale accertamenti di competenza						

## Indice di incidenza dei residui passivi sugli impegni

		2005	2006	2007	2008	2009
Tot. residui passivi (riportati dalla competenza)	x 100	28,29%	33,01%	24,60%	34,19%	20,81%
Totale impegni di competenza						

I valori dei due indici denotano un progressivo miglioramento tanto dei tempi di incasso quanto di quelli di pagamento, riducendosi l'incidenza dei residui sugli importi di competenza.

Dall'analisi delle entrate e delle spese di competenza si rileva quanto segue:

<b>Entrate</b>		2005	2006	2007	2008	2009
TITOLO I	Entrate tributarie Euro	6.351.513,78	5.246.076,89	3.534.228,31	3.284.774,89	3.400.092,40
TITOLO II	Entrate da contributi e Euro	1.205.151,97	1.573.472,66	3.159.752,23	3.040.039,17	2.923.064,71
TITOLO III	Entrate extratributarie Euro	838.559,55	1.430.796,27	2.393.300,48	2.573.554,33	2.722.196,41
TITOLO IV	Entrate da transf. Euro	1.829.723,88	1.727.303,58	2.296.137,76	2.960.626,65	1.616.954,43
TITOLO V	Entrate da prestiti Euro	667.949,54	790.000,00	461.489,89	1.120.000,00	2.574.331,17
<b>TOTALE Entrate</b> Euro		<b>10.892.898,72</b>	<b>10.767.649,40</b>	<b>11.844.908,67</b>	<b>12.978.995,04</b>	<b>13.236.639,12</b>

<b>Spese</b>		2005	2006	2007	2008	2009
TITOLO I	Spese correnti Euro	8.502.250,19	8.535.176,98	9.201.330,46	8.569.224,37	9.265.618,19
TITOLO II	Spese in c/capitale Euro	2.176.793,19	2.145.226,02	2.309.057,40	4.200.303,90	1.766.434,74
TITOLO III	Rimborso di prestiti Euro	404.759,24	433.572,07	478.464,70	499.535,03	2.244.954,78
<b>TOTALE Spese</b> Euro		<b>11.083.802,62</b>	<b>11.113.975,07</b>	<b>11.988.852,56</b>	<b>13.269.063,30</b>	<b>13.277.007,71</b>

<b>Avanzo / Disavanzo di competenza</b>	Euro	-190.903,90	-346.325,67	-143.943,89	-290.068,26	-40.368,59
---	------	-------------	-------------	-------------	-------------	------------

## Entrate di parte corrente

Dalla dinamica delle entrate correnti si rileva quanto segue:

Anni di raffronto			2005	2006	2007	2008	2009
TITOLO I	Entrate tributarie	Euro	6.351.513,78	5.246.076,89	3.534.228,31	3.284.774,89	3.400.092,40
TITOLO II	Entrate da contributi e trasf. correnti	Euro	1.205.151,97	1.573.472,66	3.159.752,23	3.040.039,17	2.923.064,71
TITOLO III	Entrate extratributarie	Euro	838.559,55	1.430.796,27	2.393.300,48	2.573.554,33	2.722.196,41
<b>TOTALE Entrate correnti</b>			<b>8.395.225,30</b>	<b>8.250.345,82</b>	<b>9.087.281,02</b>	<b>8.898.368,39</b>	<b>9.045.353,52</b>

### Indicatori finanziari ed economici dell'entrata

		2005	2006	2007	2008	2009
<i>Autonomia finanziaria</i>	$\frac{\text{Titolo I} + \text{Titolo III}}{\text{Titolo I} + \text{II} + \text{III}} \times 100$	85,64%	80,93%	65,23%	65,84%	67,68%
<i>Autonomia impositiva</i>	$\frac{\text{Titolo I}}{\text{Titolo I} + \text{II} + \text{III}} \times 100$	75,66%	63,59%	38,89%	36,91%	37,59%
<i>Pressione tributaria</i>	$\frac{\text{Titolo I}}{\text{Popolazione}}$	404,45	327,57	218,50	200,23	205,01
<i>Intervento erariale</i>	$\frac{\text{Trasferim. statali}}{\text{Popolazione}}$	11,57	11,46	135,32	152,13	153,45
<i>Intervento regionale</i>	$\frac{\text{Trasferim. regionali}}{\text{Popolazione}}$	1,25	2,57	7,26	6,31	6,81

### Osservazioni :

- L'indice di "autonomia finanziaria" evidenzia la percentuale di incidenza delle entrate proprie sul totale di quelle correnti segnalando in tal modo quanto la capacità di spesa è garantita da risorse autonome, senza contare sui trasferimenti.
- L'indice di "autonomia impositiva" è una specificazione di quello che precede ed evidenzia la capacità dell'ente di prelevare risorse coattivamente.
- L'indice di "pressione tributaria" evidenzia il prelievo tributario medio pro-capite; anche per questo indicatore valgono le considerazioni di cui al punto precedente.
- Gli indici di "intervento erariale" e "intervento regionale" evidenziano l'ammontare delle risorse per ogni abitante trasferite dai due livelli di governo.

# **Titolo I - Entrate Tributarie**

## **Imposta Comunale sugli Immobili**

Il gettito dell'imposta, come risulta dalle comunicazioni del concessionario, è così riassunto:

	<b>2005</b>	<b>2006</b>	<b>2007</b>	<b>2008</b>	<b>2009</b>
<i>Aliquota abitazione principale</i>	4,00	4,00	4,00	4,00	4,00
<i>Aliquota altri immobili</i>	6,75	6,75	6,75	6,75	6,75
<b>Abitanti</b>	<b>15.704</b>	<b>16.015</b>	<b>16.175</b>	<b>16.405</b>	<b>16.585</b>
Proventi I.C.I.	2.083.116,18	2.104.947,64	2.148.906,18	1.909.546,59	1.949.933,97

### **Congruità dell'I.C.I.**

	<b>2005</b>	<b>2006</b>	<b>2007</b>	<b>2008</b>	<b>2009</b>
Gettito per abitante	132,65	131,44	132,85	116,40	117,57

Il gettito ICI del 2008 e del 2009 risente significativamente (- 304 mila euro circa) dell'esenzione a favore delle abitazioni principali ed assimilate per legge o regolamento comunale e relative pertinenze, introdotto dal D.L. 93/2008 a partire dal 1° gennaio 2008.

I residui attivi riportati dalla gestione di competenza trovano riscontro con le riscossioni effettive della seconda rata dell'imposta.

## **Imposta sulla pubblicità e diritti sulle p.a.**

La gestione e' affidata al concessionario esterno (Aipa spa). I residui attivi sono connessi al saldo per l'esercizio 2009 (IV^ trimestre), che il concessionario è tenuto a versare nell'esercizio successivo.

Il Collegio annota che il gettito dell'imposta sulla pubblicità, anche per il 2009, ha risentito delle esenzioni introdotte dalla manovra finanziaria per l'anno 2002.

## **Addizionale sui consumi di energia elettrica**

L'accertato evidenza la puntualità della previsione iscritta in bilancio per l'anno 2009.

## **Tassa per la raccolta dei rifiuti solidi urbani**

Il Comune di Gussago ha effettuato il passaggio alla TIA ai sensi del D.Lgs 22/97 (decreto Ronchi) e del D.P.R. 158/99 relativo al sistema normalizzato, per cui la relativa entrata è correttamente allocata al titolo III.

Il tasso di copertura dei costi del servizio con i proventi della tariffa è risultato pari al 99,94 %.

## **Addizionale comunale all'IRPEF**

Il d.lgs n. 360/98 ha concesso ai comuni la possibilità di applicare l'addizionale IRPEF che non può eccedere complessivamente la percentuale dello 0,5% con un incremento annuo non superiore allo 0,2%.

La Legge Finanziaria 2007 ha ampliato la possibilità per i comuni di utilizzo di tale fonte di finanziamento, prevedendo la possibilità di stabilire un'aliquota fino alla percentuale dello 0,8%.

Il Comune di Gussago ha introdotto nell'anno 2002 tale addizionale nella percentuale dello 0,4%, con esenzione per i redditi inferiori o uguali a € 11.000, approvando lo specifico regolamento.

## **Compartecipazione all'IRPEF**

La quota di compartecipazione all'IRPEF accertata al titolo I corrisponde alle spettanze comunicate dal Ministero dell'Interno ed è relativa alla compartecipazione "dinamica" all'IRPEF, ovvero allo 0,69% dell'incremento dell'imponibile Irpef rispetto all'annualità precedente; tale importo viene riconosciuto ai comuni senza operare un corrispondente taglio dei trasferimenti erariali.

## **Titolo II - Trasferimenti dallo Stato e da altri Enti**

Anni di raffronto		<b>2005</b>	<b>2006</b>	<b>2007</b>	<b>2008</b>	<b>2009</b>
Contributi e trasferimenti correnti dallo Stato	Euro	181.617,00	183.563,58	2.188.760,69	2.495.640,10	2.544.934,20
Contributi e trasferimenti correnti dalla Regione	Euro	19.600,96	41.214,67	117.451,55	103.458,36	112.980,13
Contributi e trasferimenti della Regione per funz. delegate	Euro					
Contr. e trasf. da parte di org. comunitari e internazionali	Euro					
Contr. e trasf. correnti da altri enti del settore pubblico	Euro	1.003.934,01	1.348.694,41	853.539,99	440.940,71	265.150,38
<b>Totale entrate da trasferimenti</b>	<b>Euro</b>	<b>1.205.151,97</b>	<b>1.573.472,66</b>	<b>3.159.752,23</b>	<b>3.040.039,17</b>	<b>2.923.064,71</b>

L'aumento dei trasferimenti dal 2007 è connesso essenzialmente alla compensazione della riduzione della quota di compartecipazione all'IRPEF che è passata dal 6,5% allo 0,69%.

Si evidenzia l'iscrizione, tra i trasferimenti correnti dallo Stato, del rimborso compensativo di circa € 304 mila euro per il minor gettito IC<sup>1</sup> derivante dall'esenzione disposta dal D.L. 93/2008 a favore delle abitazioni principali ed assimilate per legge o regolamento comunale e relative pertinenze a partire dal 1° gennaio 2008.

### **Titolo III - Entrate Extratributarie**

L'andamento della gestione di competenza risulta come segue:

<b>Anni di raffronto</b>		<b>2005</b>	<b>2006</b>	<b>2007</b>	<b>2008</b>	<b>2009</b>
Servizi pubblici	Euro	392.583,57	1.095.710,45	1.963.820,62	2.003.782,95	2.217.672,04
Proventi dei beni dell'ente	Euro	204.117,20	172.419,37	237.820,31	387.402,22	317.997,39
Interessi su anticipazioni e crediti	Euro	14.055,01	10.546,70	20.057,82	40.890,36	21.806,97
Utili netti delle aziende	Euro					
Proventi diversi	Euro	227.803,77	152.119,75	171.601,73	141.478,80	164.720,01
<b>Totali</b>	<b>Euro</b>	<b>838.559,55</b>	<b>1.430.796,27</b>	<b>2.393.300,48</b>	<b>2.573.554,33</b>	<b>2.722.196,41</b>

I proventi della sanzioni amministrative per violazioni al codice della strada sono vincolati, per una quota pari al 50%, secondo quanto risulta da apposito prospetto redatto dal responsabile dei servizi finanziari.

Il servizio idrico è in concessione a terzi (A2A) sia per quanto concerne l'erogazione che l'allontanamento e la depurazione delle acque.

Nel titolo III sono accertati proventi da canone occupazione spazi ed aree pubbliche. In proposito si evidenzia che l'ente ha optato per il mantenimento della tassa (TOSAP) stanziata al titolo I ma ha assoggettato a canone alcune occupazioni specifiche, secondo quanto consentito dalla normativa in materia.

## Titolo I - Spese correnti

Le spese correnti, riclassificate per tipo di intervento e rapportate alle entrate correnti, evidenziano:

<b>Spese Correnti</b>		<b>2005</b>	<b>2006</b>	<b>2007</b>	<b>2008</b>	<b>2009</b>
Personale	Euro	2.029.850,57	2.014.524,08	2.137.943,46	2.126.025,66	2.215.698,06
Acquisto di beni	Euro	118.521,15	116.186,08	119.921,88	144.801,54	161.077,99
Prestazioni di servizi	Euro	4.065.436,82	3.635.707,52	4.492.309,29	4.427.190,22	4.927.924,93
Utilizzo di beni di terzi	Euro	88.293,25	92.947,51	94.965,83	92.303,21	132.335,98
Trasferimenti	Euro	1.678.410,65	2.130.872,56	1.789.075,72	1.199.230,25	1.310.570,64
Interessi passivi	Euro	359.900,98	377.767,29	404.985,15	413.410,59	355.268,38
Imposte e tasse	Euro	161.836,77	167.017,55	162.129,13	166.262,90	149.737,52
Oneri straordinari	Euro		154,39			13.004,69
Ammortamenti di esercizio	Euro					
Fondo svalutazione crediti	Euro					
Fondo di riserva	Euro					
<b>Totale ..</b>	<b>Euro</b>	<b>8.502.250,19</b>	<b>8.535.176,98</b>	<b>9.201.330,46</b>	<b>8.569.224,37</b>	<b>9.265.618,19</b>

<b>Entrate correnti</b>						
+ quota oo.uu. per spese correnti	Euro	8.918.943,85	8.659.535,82	9.493.556,02	9.235.725,39	9.662.611,92
+ quota alienazioni per qc mutui						

<b>Spese correnti su entrate correnti</b>		<b>95,33%</b>	<b>98,56%</b>	<b>98,92%</b>	<b>92,78%</b>	<b>95,89%</b>
---	--	---------------	---------------	---------------	---------------	---------------

In base a quanto previsto dall'articolo 5 del C.C.N.L. del 1.4.1999, richiamato e confermato dall'art. 4 del CCNL 2002/2005, l'organo di revisione ha effettuato il controllo sulla compatibilità dei costi della contrattazione collettiva decentrata integrativa con i vincoli di bilancio.

È stato inoltre accertato che l'ente ha trasmesso alla Ragioneria provinciale dello Stato il conto del personale per l'anno 2008. Tale conto è stato redatto in conformità alla relativa circolare del Ministero del Tesoro.

L'Ente risulta aver rispettato, nell'anno 2009, la riduzione della spesa del personale rispetto all'anno precedente, prevista dal comma 557 dell'art. 1 della Legge Finanziaria 2007.

## Indicatori finanziari ed economici della spesa corrente

		2005	2006	2007	2008	2009
<i>Rigidità spesa corrente</i>	$\frac{\text{Spese pers. + Quota amm. mutui}}{\text{Totale entrate Tit. I + II + III}} \times 100$	29,00%	29,67%	28,79%	29,51%	30,34%
<i>Velocità gest. spesa corrente</i>	$\frac{\text{Pagamenti Tit. I competenza}}{\text{Impegni Tit. I competenza}} \times 100$	79,14%	72,79%	84,40%	82,40%	79,31%

L'indice di "rigidità della spesa corrente" evidenzia quanta parte delle entrate correnti è assorbita dalle spese per il personale e per il rimborso di rate mutui, ovvero le spese di fatto inderogabili.

Tanto maggiore è il livello dell'indice, tanto minore è la possibilità per gli amministratori di impostare liberamente una politica di allocazione delle risorse.

L'indice di velocità della gestione della spesa corrente indica la percentuale di spesa del titolo I che viene pagata entro il termine dell'esercizio in rapporto agli impegni assunti.

Il valore del primo dei due indicatori evidenzia una rigidità della spesa contenuta e inferiore alla media di enti di dimensioni analoghe.

## **Parametri di definizione degli enti in condizioni strutturalmente deficitarie**

Dall'analisi dei nuovi parametri adottati con il regolamento di cui decreto del Ministero dell'Interno del 24.09.2009, applicati per la prima volta al rendiconto 2009, l'organo di revisione, visto il risultato della verifica, osserva che l'ente *non si trova* in condizioni di deficiarietà strutturale e che tutti i dieci parametri sono negativi.

Si evidenzia che ai sensi dell'art. 242 del D.Lgs. 267/2000, se almeno la metà dei parametri obiettivi presentano valori deficitari, l'Ente è da considerarsi in condizioni strutturalmente deficitarie.

1	Valore negativo del risultato contabile di gestione superiore in termini di valore assoluto al 5 per cento rispetto alle entrate correnti (a tali fini al risultato contabile si aggiunge l'avanzo di amministrazione utilizzato per le spese di investimento);	SI	<input checked="" type="checkbox"/>
2	Volume dei residui attivi di nuova formazione provenienti dalla gestione di competenza e relative ai titoli I e III, con l'esclusione dell'addizionale Irpef, superiori al 42 per cento dei valori di accertamento delle entrate dei medesimi titoli I e III esclusi i valori dell'addizionale Irpef;	SI	<input checked="" type="checkbox"/>
3	Ammontare dei residui attivi di cui al titolo I e al titolo III superiore al 65 per cento (provenienti dalla gestione dei residui attivi) rapportata agli accertamenti della gestione di competenza delle entrate dei medesimi titoli I e III;	SI	<input checked="" type="checkbox"/>
4	Volume dei residui passivi complessivi provenienti dal titolo I superiore al 40 per cento degli impegni della medesima spesa corrente;	SI	<input checked="" type="checkbox"/>
5	Esistenza di procedimenti di esecuzione forzata superiore allo 0,5 per cento delle spese correnti;	SI	<input checked="" type="checkbox"/>
6	Volume complessivo delle spese di personale a vario titolo rapportato al volume complessivo delle entrate correnti desumibili dai titoli I, II e III superiore al 40 per cento per i comuni inferiori a 5.000 abitanti, superiore al 39 per cento per i comuni da 5.000 a 29.999 abitanti e superiore al 38 per cento per i comuni oltre i 29.999 abitanti (al netto dei contributi regionali nonché di altri enti pubblici finalizzati a finanziare spese di personale);	SI	<input checked="" type="checkbox"/>
7	Consistenza dei debiti di finanziamento non assistiti da contribuzioni superiore al 150 per cento rispetto alle entrate correnti per gli enti che presentano un risultato contabile di gestione positivo e superiore al 120 per cento per gli enti che presentano un risultato contabile di gestione negativo (fermo restando il rispetto del limite di indebitamento di cui all'articolo 204 del tuoe);	SI	<input checked="" type="checkbox"/>
8	Consistenza dei debiti fuori bilancio formati nel corso dell'esercizio superiore all'1 per cento rispetto ai valori di accertamento delle entrate correnti (l'indice si considera negativo ove tale soglia venga superata in tutti gli ultimi tre anni);	SI	<input checked="" type="checkbox"/>
9	Eventuale esistenza al 31 dicembre di anticipazioni di tesoreria non rimborsate superiori al 5 per cento rispetto alle entrate correnti;	SI	<input checked="" type="checkbox"/>
10	Ripiano squilibri in sede di provvedimento di salvaguardia di cui all'art. 193 del tuoe riferito allo stesso esercizio con misure di alienazione di beni patrimoniali e/o avanzo di amministrazione superiore al 5% dei valori della spesa corrente.	SI	<input checked="" type="checkbox"/>

## Spese in conto capitale

Dall'analisi delle spese in conto capitale si rileva quanto segue:

Previsioni iniziali	Previsioni definitive	Somme impegnate	Scostamenti fra previsioni definitive e somme impegnate	
			in cifre	in %
3.442.187,00	2.347.202,00	1.766.434,74	132.858,11	5,66%

Il finanziamento della spesa in conto capitale e' avvenuto mediante ricorso alle seguenti fonti di finanziamento, nel rispetto dei relativi vincoli di destinazione:

Fonte di finanziamento	Importo
Oneri urbanizzazione	335.903,12
Monetizzazioni aree	4.293,69
Condono edilizio	81.679,30
Avanzo amministrazione	41.133,00
Alienazioni e diritti godimento	2.333,33
Contributo statali, regionali e provinciali	17.186,41
Standard di qualità	425.442,07
Mutui e devoluzioni	858.463,82
<b>TOTALE</b>	<b>1.766.434,74</b>

## Patto di stabilità interno

L'ente non ha rispettato i vincoli connessi al patto di stabilità per l'esercizio 2009, come dimostrato dai prospetti di seguito riportati:

<b>Calcolo saldo 2007</b>		<b>2007</b>
+	Accertamenti tit. I	3.534.228,31
+	Accertamenti tit. II	3.159.752,23
-	Accertamenti tit. II per trasferimenti dallo Stato per l'attuazione delle ordinanze del Presidente del Consiglio a seguito di dichiarazione dello stato di emergenza	-
+	Accertamenti tit. III	2.393.300,48
+	Incassi tit. IV	3.772.109,66
-	Incassi tit. IV per riscossioni di crediti	-
-	Incassi tit. IV per trasferimenti dallo Stato per l'attuazione delle ordinanze del Presidente del Consiglio a seguito di dichiarazione dello stato di emergenza	-
-	Impegni tit. I	9.201.330,46
+	Impegni tit. I relativi a spese finanziate dallo Stato per l'attuazione delle ordinanze del Presidente del Consiglio a seguito di dichiarazione dello stato di emergenza	-
-	Pagamenti tit. II	1.878.590,23
+	Pagamenti tit. II per concessione di crediti	-
+	Impegni tit. II relativi a spese finanziate dallo Stato per l'attuazione delle ordinanze del Presidente del Consiglio a seguito di dichiarazione dello stato di emergenza	-
<b>Saldo finanziario</b>		<b>1.779.469,99</b>

<b>Calcolo obiettivo 2009</b>		<b>2009</b>
<b>Saldo obiettivo</b>		<b>1.601.522,99</b>
Obiettivo 2009 dopo verifica 20 % spese finali 2007		1.601.522,99

<b>Saldo 2009</b>		<b>2009</b>
+	Accertamenti tit. I	3.400.092,40
+	Accertamenti tit. II	2.923.064,71
-	Accertamenti tit. II per trasferimenti dallo Stato per l'attuazione delle ordinanze del Presidente del Consiglio a seguito di dichiarazione dello stato di emergenza	-
+	Accertamenti tit. III	2.722.196,41
+	Incassi tit. IV	1.651.355,24
-	Incassi tit. IV per riscossioni di crediti	37.295,54
-	Incassi tit. IV per trasferimenti dallo Stato per l'attuazione delle ordinanze del Presidente del Consiglio a seguito di dichiarazione dello stato di emergenza	-
-	Impegni tit. I	9.265.618,19
+	Impegni tit. I relativi a spese finanziate dallo Stato per l'attuazione delle ordinanze del Presidente del Consiglio a seguito di dichiarazione dello stato di emergenza	-
-	Pagamenti tit. II	3.264.305,01
+	art. 9 - comma 1 - D.L. 78/2009 convertito in Legge 102/2009	162.774,88
+	Patto di stabilità territoriale 2009 - plafond Regione Lombardia	26.714,00
+	Premialità art. 77-bis, comma 23 D.L. n. 112/2008	75.396,00
+	Pagamenti tit. II per concessione di crediti	-
+	Impegni tit. II relativi a spese finanziate dallo Stato per l'attuazione delle ordinanze del Presidente del Consiglio a seguito di dichiarazione dello stato di emergenza	-
<b>Saldo finanziario</b>		<b>- 1.605.625,10</b>

<b>Calcolo dello scostamento rispetto all'obiettivo</b>		<b>2009</b>
<b>Scostamento</b>		<b>- 3.207.148,09</b>

## Conto Economico

Il conto economico della gestione evidenzia i componenti positivi e negativi secondo criteri di competenza economica così sintetizzati:

<b>A</b>	<i>Proventi della gestione</i>	Euro	9.596.880,55
<b>B</b>	<i>Costi della gestione</i>	Euro	9.813.602,39
	<b>Risultato della gestione</b>	Euro -	<b>216.721,84</b>
<b>C</b>	<i>Proventi ed oneri da aziende speciali partecipate</i>	Euro	-
	<b>Risultato della gestione operativa</b>	Euro -	<b>216.721,84</b>
<b>D</b>	<i>Proventi ed oneri finanziari</i>	Euro -	333.461,41
<b>E</b>	<i>Proventi ed oneri straordinari</i>	Euro	4.917.194,02
	<b>Risultato economico di esercizio</b>	Euro	<b>4.367.010,77</b>

Al conto economico è accluso il prospetto di conciliazione in base allo schema di cui al D.P.R. n. 194/96, partendo dai dati finanziari della gestione corrente del bilancio con l'aggiunta di elementi economici, raggiunte il risultato finale economico.

In merito al conto economico redatto dall'ente, il collegio osserva quanto segue.

- L'ente ha redatto il conto economico attraverso una riclassificazione ex post dei dati finanziari e ciò ha reso difficoltosa la riconciliazione dei dati. Il collegio ritiene accettabile tale metodo in considerazione del "basso valore aggiunto informativo" che il conto economico complessivo dell'ente può fornire.
- Non sono state rilevate le rimanenze di beni in quanto ritenute non significative.
- Non sono state operate altre rettifiche del risultato finanziario. Si segnala che l'ente gestisce correttamente l'imposta sul valore aggiunto dei servizi commerciali fra i servizi per conto terzi. Ciò significa che accertamenti e impegni non sono "inquinati" dall'IVA dei servizi commerciali.
- Il risultato della gestione operativa presenta un risultato negativo pari ad € 216.721,84. L'importo rilevante del risultato economico di esercizio (€ 4.367.010,77) è sostanzialmente dovuto ai proventi straordinari.

## Conto del Patrimonio

Il conto del patrimonio rileva i risultati della gestione patrimoniale e riporta le variazioni che la gestione finanziaria ha causato agli elementi dell'attivo e del passivo, nonché le variazioni che gli elementi patrimoniali hanno subito per effetto di altre cause ed evidenzia i seguenti risultati:

<b>Attivo</b>		<b>31/12/2008</b>	<b>31/12/2009</b>	<b>Variazioni</b>
Immobilizzazioni immateriali	Euro	148.953,57	182.807,42	33.853,85
Immobilizzazioni materiali	Euro	31.177.289,08	37.742.217,58	6.564.928,50
Immobilizzazioni finanziarie	Euro	567.034,39	529.238,95	- 37.795,44
<b>Totale immobilizzazioni</b>	<b>Euro</b>	<b>31.893.277,04</b>	<b>38.454.263,95</b>	<b>6.560.986,91</b>
Rimanenze	Euro	-	-	-
Crediti	Euro	6.055.300,63	4.634.517,30	- 1.420.783,33
Altre attività finanziarie	Euro	-	-	-
Disponibilità liquide	Euro	1.461.673,80	1.187.561,60	- 274.112,20
<b>Totale attivo circolante</b>	<b>Euro</b>	<b>7.516.974,43</b>	<b>5.822.078,90</b>	<b>- 1.694.895,53</b>
<b>Ratel e risconti</b>	<b>Euro</b>	<b>2.528,28</b>	<b>5.251,70</b>	<b>2.723,42</b>
<b>Totale dell'attivo</b>	<b>Euro</b>	<b>39.412.779,75</b>	<b>44.281.594,55</b>	<b>4.868.814,80</b>
<b>Conti d'ordine</b>	<b>Euro</b>	<b>4.813.509,83</b>	<b>2.888.834,87</b>	<b>- 1.924.674,96</b>

<b>Passivo</b>		<b>31/12/2008</b>	<b>31/12/2009</b>	<b>Variazioni</b>
<b>Patrimonio netto</b>	<b>Euro</b>	<b>24.002.439,82</b>	<b>28.369.450,59</b>	<b>4.367.010,77</b>
<b>Conferimenti</b>	<b>Euro</b>	<b>4.877.484,57</b>	<b>4.644.100,84</b>	<b>- 233.383,73</b>
Debiti di finanziamento	Euro	8.519.185,65	8.810.098,22	290.912,57
Debiti di funzionamento	Euro	1.684.595,34	2.106.896,99	422.301,65
Debiti per anticipazione di cassa	Euro	-	-	-
Altri debiti	Euro	324.008,97	351.047,91	27.038,94
<b>Debiti</b>	<b>Euro</b>	<b>10.527.789,96</b>	<b>11.268.043,12</b>	<b>740.253,16</b>
<b>Ratel e risconti</b>	<b>Euro</b>	<b>5.065,40</b>	<b>-</b>	<b>- 5.065,40</b>
<b>Totale del passivo</b>	<b>Euro</b>	<b>39.412.779,75</b>	<b>44.281.594,55</b>	<b>4.868.814,80</b>
<b>Conti d'ordine</b>	<b>Euro</b>	<b>4.813.509,83</b>	<b>2.888.834,87</b>	<b>- 1.924.674,96</b>

Il patrimonio contiene il valore dei beni immobili e mobili. I criteri adottati per la valutazione di tali beni sono conformi a quelli previsti dall'art. 230 del d.lgs 267/2000.

L'ente si è dotato di idonee procedure contabili per la compilazione e la tenuta dell'inventario. Non esistono tuttavia rilevazioni patrimoniali sistematiche e concomitanti.

Nell'attivo del conto del patrimonio, nella colonna variazioni in aumento da conto finanziario della voce immobilizzazioni sono rilevate le somme pagate (competenza + residui) nel Titolo II della spesa, escluse le somme rilevate nell'intervento 7 (trasferimenti di capitale).

Sono stati rilevati i costi pluriennali da capitalizzare e sono stati iscritti nella voce A/I dell'attivo patrimoniale.

La variazione del netto patrimoniale trova corrispondenza con il risultato economico dell'esercizio.

## **Osservazioni e raccomandazioni finali**

Il collegio raccomanda che vengano mantenute adeguate verifiche sistematiche al fine del rispetto del patto di stabilità 2010, allo scopo di monitorare costantemente la gestione di cassa e di competenza. Il mancato rispetto dei limiti previsti dalla legge finanziaria 2010 comporterebbe l'irrogazione di pesanti sanzioni all'ente.

Il collegio dichiara di aver svolto i propri compiti di controllo contabile in situazione di assoluta indipendenza soggettiva ed oggettiva nei confronti delle persone che determinano gli atti e le operazioni dell'ente.

Il collegio conclude attestando la regolarità contabile e finanziaria della gestione dell'ente ed esprime parere favorevole per l'approvazione del rendiconto della gestione per l'esercizio finanziario 2009 del Comune di Gussago.

Il collegio invita l'Ente a dotarsi di strumenti per l'analisi economica da intendersi non come mera proposizione del conto economico (obbligatorio per legge), ma di monitoraggio dei costi in rapporto ai dati di attività, tenuto altresì conto del sopravvenuto obbligo, dal 2005, del referto di gestione da sottoporre alla Corte dei Conti.

Ai sensi dell'articolo 239 comma 1 lettera d) del d.lgs 267/2000 il collegio attesta che il rendiconto dell'esercizio 2009 corrisponde alle risultanze della gestione.


*Il collegio attesta inoltre:*

- *che è stato redatto il conto del patrimonio*
- *che è stato redatto il conto economico*
- *che è stato redatto il prospetto di conciliazione*
- *che il conto economico contiene gli accertamenti e gli impegni del conto del bilancio, rettificati al fine di costituire la dimensione finanziaria dei valori economici riferiti alla gestione di competenza, le insussistenze e sopravvenienze derivanti dalla gestione dei residui e gli elementi economici non rilevati nel conto del bilancio.*

Gussago, 26 marzo 2010

L'Organo di Revisione


Dott. Marco Borghesi



Dott. Franco Baiguera



Rag. Ruggero Antonelli





**Comune di Gussago**  
Provincia di Brescia

**C.C. Numero 24 del 05/05/2010**

**ORIGINALE**

**VERBALE DI DELIBERAZIONE DEL CONSIGLIO COMUNALE**

**OGGETTO: Variazione del bilancio 2010.**

L'anno duemiladieci addì cinque del mese di maggio alle ore 0,:00 nella sala delle adunanze.

Previa l'osservanza delle formalità prescritte dalla vigente normativa, vennero oggi convocati in sessione ORDINARIA, seduta PUBBLICA Prima Convocazione i componenti del Consiglio Comunale.

All'appello risultano:

	Presente		Presente
ALIPRANDI LUCA	Si	MARELLI MASSIMO	Si
ARICI REMO	==	MASUTTI LUCIA	Si
CALABRIA EMANUELE	Si	NEGRINI LAURA	==
CERETTI DAMIANO	Si	PEA FRANCESCO	Si
CODENOTTI MATTEO	Si	PENAZZA MARCO	==
DELORENZI CHIARA	Si	PREVACINI EDDA	Si
FERLUCCI GIOVANNA	Si	QUARENA STEFANO	Si
GNOCCHI MARGHERITA	Si	ROSOLA ELISA	Si
LAZZARI LUCIA	Si	VERONA RENATO	Si
MARCHINA BRUNO	Si	ZANELLI GIORGIO	Si
MARCHINA ILARIA	Si		

Nro Presenti: 18

Nro Assenti : 3

Partecipa il Segretario Generale Siciliano Domenico il quale provvede alla redazione del presente verbale.

Essendo legale il numero degli intervenuti, la Sig.ra Lazzari Lucia nella sua qualità di Sindaco assume la presidenza e dichiara aperta la seduta per la trattazione dell'oggetto sopra indicato.



# COMUNE DI GUSSAGO

Provincia di Brescia

\*\*\*\*\*

## Delibera n. 24 del 5 maggio 2010

**OGGETTO:** variazione del bilancio 2010.

### IL CONSIGLIO COMUNALE

Udita la relazione introduttiva del Sindaco che spiega ed illustra le ragioni per cui il Consiglio comunale è chiamato ad apportare una variazione del bilancio di previsione 2010, approvato con propria deliberazione n. 14 del 22/3/2010, il cui dettaglio, unitamente al dibattito ed alle dichiarazioni di voto, desunto dalla registrazione della seduta, è unito al verbale originale;

Premesso che le dotazioni di competenza di alcune risorse e di alcuni interventi del bilancio 2010, e conseguentemente pluriennale 2010/2012, devono essere variate sia per utilizzare immediatamente risorse aggiuntive già accertate ed incassate sia per adeguare la previsione di spesa alle effettive necessità ed esigenze finanziarie di alcuni uffici e servizi comunali;

Ritenuto pertanto necessario provvedere ad apportare le necessarie variazioni con l'utilizzo di:

	2010	2011	2012
maggiori entrate	202.320,00	0,00	0,00
minori spese	214.490,00	0,00	0,00
<b>Totale</b>	<b>416.810,00</b>	<b>0,00</b>	<b>0,00</b>

	2010	2011	2012
minori entrate	44.440,00	0,00	0,00
maggiori spese	372.370,00	0,00	0,00
<b>Totale</b>	<b>416.810,00</b>	<b>0,00</b>	<b>0,00</b>

così come risulta dalle allegate tabelle;

Visto il prospetto di variazione della competenza del bilancio 2010 e pluriennale 2010/2012 predisposto dall'ufficio di ragioneria per le motivazioni sopra illustrate;

Visti gli artt. 42 e 175 - 2° comma - del d.to leg.vo T.U.E.L. 18/8/2000, n. 267;

Dato atto che la Commissione consiliare bilancio ha esaminato la proposta in discussione in data 26/4/2010;

Con voti favorevoli n. 12, contrari n. 4 (Gussago Insieme) ed astenuti n. 2 (Chiara Delorenzi Sindaco), espressi nelle forme di legge da n. 18 amministratori presenti,

### DELIBERA :

- 1) di apportare le variazioni alle previsioni attive e passive del bilancio 2010, e conseguentemente al bilancio pluriennale 2010/2012, con conseguente modifica/adeguamento del programma amministrativo correlato, così come risultano dai prospetti qui allegati che si approvano e che formano parte integrante e sostanziale della presente deliberazione;

- 2) di dare atto che con il presente provvedimento non vengono alterati gli equilibri di bilancio di cui agli artt. 162 e 171 del T.U.E.L. 267/2000;
- 3) di dare atto che a seguito della presente variazione il bilancio pareggia sulla competenza 2010 in € 17.673.632,00, invariata la competenza 2011 e competenza 2012;
- 4) di adeguare contestualmente la relazione previsionale e programmatica 2010/2012;
- 5) di dare atto che il bilancio pluriennale 2010/2012 risulta modificato come da allegati prospetti;
- 6) di dare atto che è stato acquisito il parere favorevole da parte del Collegio dei revisori dei conti in data 28 aprile 2010;
- 7) di dare atto che la proposta di delibera è stata presentata corredata dai prescritti pareri favorevoli di cui all'art. 49 - comma 1 - del T.U.E.L. 18/8/2000, n. 267, che si allegano all'originale;
- 8) di dichiarare, con voti favorevoli unanimi, nessuno contrario od astenuto, espressi nelle forme di legge da n. 18 amministratori presenti e votanti, la presente deliberazione immediatamente eseguibile ai sensi dell'art. 134 - 4° comma - del T.U.E.L. 18/8/2000, n. 267.

Ai sensi dell'art. 3 della legge n. 241/1990 chiunque ritenga che il presente atto leda direttamente i suoi interessi può proporre ricorso al T.A.R. di Brescia presentando i propri rilievi in ordine alla legittimità dell'atto entro e non oltre 60 giorni dalla data di pubblicazione all'albo pretorio.

Comune di Gussago



Protocollo: 12764

Data: 28/04/2010

Tipo: 05.02

## COMUNE DI GUSSAGO

## VERBALE DEL COLLEGIO DEI REVISORI DEI CONTI

VERBALE N. 6/2010

**OGGETTO:** Parere su proposta di variazione di bilancio da sottoporre all'esame del Consiglio Comunale.

Vista la proposta di variazione di bilancio sottoposta all'esame del Consiglio Comunale che si compendia nel seguente

## RIEPILOGO

ANNO 2010

FONTI DI FINANZIAMENTO	COMPETENZA	IMPIEGO FONDI	COMPETENZA
MAGGIORI ENTRATE	202.320,00	MAGGIORI SPESE	372.370,00
MINORI SPESE	214.490,00	MINORI ENTRATE	44.440,00
TOTALE	418.810,00	TOTALE	418.810,00

Rilevato che le principali operazioni finanziarie che hanno determinato la variazione di bilancio sono le seguenti:

- viene applicata al bilancio una quota dell'avanzo di amministrazione 2009 pari ad € 157.300, interamente utilizzato per il finanziamento di nuovi investimenti al titolo II della spesa;
- vengono spostati oneri di urbanizzazione per € 17.920 dal finanziamento del titolo II al finanziamento del titolo I della spesa, nel rispetto dei relativi vincoli di legge;
- viene effettuata una mera riallocazione contabile di un'opera pubblica per € 110.000;
- sulla base delle pratiche giacenti presso il Servizio Tecnico comunale, vengono previste nuove entrate da condono edilizio per € 21.500, che finanziano spese del titolo II (di cui € 16.920 relativi a una spesa che in precedenza era stata finanziata con oneri di urbanizzazione, che vengono quindi liberati ed utilizzati per la parte corrente nel rispetto dei vincoli di legge);
- vengono previste variazioni sia in entrata che in spesa della parte corrente in relazione alle previsioni e alle esigenze espresse dai vari servizi comunali.

Verificato:

- che con la variazione in oggetto viene mantenuto il rispetto dell'equilibrio finanziario e di parte corrente del bilancio di previsione 2010 e di quello pluriennale 2010-2011-2012;

- che alla variazione in oggetto viene allegato prospetto dimostrativo del rispetto dei vincoli del patto di stabilità 2010-2011-2012;
- che, a norma dell'art. 239 del decreto legislativo 267/2000, le previsioni di variazione di spesa appaiono congrue e le previsioni di variazione di entrata appaiono attendibili sul piano contabile sulla base:
  - delle risultanze dell'esercizio 2009,
  - della valutazione del gettito effettivamente accertabile per i diversi cespiti di entrata,
  - dell'evoluzione prevista nella dotazione del personale dipendente, dei servizi erogati, degli impegni già assunti,

Il collegio dei Revisori dei Conti esprime parere favorevole all'approvazione della variazione di bilancio sottoposta all'esame del Consiglio Comunale.

Gussago, 28 aprile 2010

Il Collegio dei Revisori dei Conti


Dott. Marco Borghesi



Dott. Franco Baiguera



Rag. Ruggero Antonelli





# **COMUNE DI GUSSAGO**

**(Provincia di Brescia)**

## **VARIAZIONE DI BILANCIO 2010**

**CONSIGLIO COMUNALE  
DEL 5 MAGGIO 2010**

---

*SERVIZIO FINANZIARIO*

---

# VARIAZIONE DI BILANCIO C.C. DEL 5 MAGGIO 2010

RISORSA	CAPITOLO	DESCRIZIONE	MOTIVO VARIAZIONE	STANZIAMENTO		VARIAZIONE		STANZIAMENTO FINALE
				INIZIALE	ATTUALE	IN +	IN -	
0000000	1	AVANZO DI AMMINISTRAZIONE	APPLICAZIONE QUOTA AVANZO 2009 NON VINCOLATO	-	-	157.300,00	-	157.300,00
1010095	550	COMPARTICIPAZIONE AL GETTITO I.R.P.E.F.	ADEGUAMENTO A SPETTANZE 2010 COMUNICATE DAL MINISTERO	270.000,00	270.000,00	-	1.999,00	268.001,00
2010241	2415	TRASFERIMENTI ERARIALI MINOR GETTITO I.C.I. D.L. 93/2008	ADEGUAMENTO A SPETTANZE 2010 COMUNICATE DAL MINISTERO	304.433,00	304.433,00	-	21,00	304.412,00
2050286	2863	TRASFERIMENTI DA AZIENDA SPECIALE CONSORTILE PIANO DI ZONA PER BUONI NUOVE POVERTA' (CAP. S 20487)	RIDUZIONE FONDO NAZIONALE POLITICHE SOCIALI E CONSEGUENTE RIDUZIONE QUOTE A FAVORE DEI COMUNI	30.000,00	30.000,00	-	23.000,00	7.000,00
2050298	2714	CONTRIBUTO DA PROVINCIA PER POTENZIAMENTO PUNTO INFORMAGIOVANI (CAP. S 20139)	UTILIZZO ECONOMIE ALTRI ENTI IN QUALITA' DI COMUNE CAPOFILA	-	-	3.980,00	-	3.980,00
3010335	3354	PROVENTI CORSI DI ISTRUZIONE E FORMAZIONE (RILEVANTE I.V.A.)	MINORI CORSI ORGANIZZATI	20.000,00	20.000,00	-	1.500,00	18.500,00
3010345	3452	PROVENTI FREQUENZA SERVIZIO MINORI 0-3 ANNI (CAP. S 20126) (RILEVANTE AI FINI IVA)	MAGGIORI ENTRATE	500,00	500,00	840,00	-	1.340,00
3020360	3601	CANONI LOCAZIONE ALLOGGI COMUNALI	MAGGIORI ENTRATE	3.700,00	3.700,00	470,00	-	4.170,00
3050380	3800	RIMBORSO RETTE RICOVERO INABILI	MAGGIORI ENTRATE	1.000,00	1.000,00	310,00	-	1.310,00
4050440	4400	PROVENTI RILASCIO PERMESSI DI COSTRUIRE DESTINATI A SPESE IN C/CAPITALE	MINORE UTILIZZO PROVENTI PER SPESE C/CAPITALE	419.000,00	419.000,00	-	17.920,00	401.080,00
4050440	4401	PROVENTI RILASCIO PERMESSI DI COSTRUIRE A DESTINARSI A SPESE CORRENTI	MAGGIORE UTILIZZO PROVENTI PER SPESE CORRENTI	331.000,00	331.000,00	17.920,00	-	348.920,00
4050445	4450	PROVENTI DA CONDONO EDILIZIO	ULTERIORI SANZIONI DANNO AMBIENTALE CONDONO EDILIZIO 2003	30.000,00	30.000,00	21.500,00	-	51.500,00
				<b>TOTALI</b>		<b>292.320,00</b>	<b>44.440,00</b>	

VARIAZIONE		SALDO
IN +	IN -	
6.600,00	26.620,00	20.920,00
196.720,00	17.920,00	178.800,00
-	-	-
<b>202.320,00</b>	<b>44.440,00</b>	<b>157.880,00</b>

# VARIAZIONE DI BILANCIO C.C. DEL 5 MAGGIO 2010

INTERVENTO		CAPITOLO		DESCRIZIONE	MOTIVO VARIAZIONE	STANZIAMENTO		VARIAZIONE		STANZIAMENTO FINALE
						INIZIALE	ATTUALE	IN +	IN -	
1010103	11131	ASSICURAZIONI AMMINISTRATORI COMUNALI	ADEGUAMENTO A PREMIO EFFETTIVO 2010	6.000,00	6.000,00		660,00		5.320,00	
1010103	11141	INDENNITA DI CARICA AL SINDACO E AGLI ASSESSORI COMUNALI	MINORI CONTRIBUTI INPS PER AMMINISTRATORI NON LAVORATORI DIPENDENTI	80.000,00	80.000,00				420,00	79.580,00
1010205	11267	QUOTA DOVUTA ALL'AGENZIA GESTIONE SEGRETARI COMUNALI	INTEGRAZIONE FONDO DI MOBILITA' SEGRETARI PER COMPUTO INDENNITA' VACANZA CONTRATTUALE	21.000,00	21.000,00	1.170,00				22.170,00
1010403	11442	COMPENSI AL CONCESSIONARIO PER RISCOSSIONE I.C.I.	ADEGUAMENTO A SPESA CONSUNTIVO 2009	500,00	500,00		300,00		200,00	200,00
1010403	11443	COMPENSI ALLE POSTE ITALIANE SPA PER RISCOSSIONE DIRETTA ICI	ADEGUAMENTO A SPESA CONSUNTIVO 2009	7.000,00	7.000,00		2.000,00		5.000,00	5.000,00
1010503	11532	ASSICURAZIONE MEZZI COMUNALI	ADEGUAMENTO A PREMIO EFFETTIVO 2010	8.500,00	8.500,00	400,00			8.900,00	8.900,00
1010507	11589	CANONI CONCESSIONI DEMANIALI	MAGGIORI CANONI	3.300,00	3.300,00	50,00			3.350,00	3.350,00
1010803	11801	INDENNITA DI POSIZIONE RESPONSABILI DI AREA	MINORI AUMENTI CONL. RISPETTO ALLA PREVISIONE	77.000,00	77.000,00		550,00		76.450,00	76.450,00
1010803	11825	SPESA PER LITI E ARBITRAGGI	RISARCIMENTO SPESE LEGALI CAUSA ALGHISI-QUARTINI	15.000,00	15.000,00	9.000,00			24.000,00	24.000,00
1010803	11831	ONERI PER LE ASSICURAZIONI	ADEGUAMENTO A PREMIO EFFETTIVO 2010	59.000,00	59.000,00	4.000,00			63.000,00	63.000,00
1030102	13112	SPESA PER L'ARMAMENTO (FINANZIATO C.D.S.) URBANA	INTEGRAZIONE PER ACQUISTO VESTIARIO ESTIVO NUOVI AGENTI	8.000,00	8.000,00	880,00			8.880,00	8.880,00
1030103	13137	MANUTENZIONE IMPIANTO DI VIDEOSORVEGLIANZA	MAGGIORI ESIGENZE SERVIZIO	500,00	500,00		500,00		500,00	500,00
1030103	13140	SPESA PER LA CUSTODIA DI VEICOLI	SPESA PRIMO ANNO GIA' COMPRESSE NEL COSTO DI ACQUISTO DEGLI IMPIANTI	1.000,00	1.000,00		880,00		1.200,00	1.200,00
1030103	13142	MIGLIORAMENTI SICUREZZA STRADALE (FINANZIATO C.D.S.)	SPESA A CARICO CUSTODE CON RIVALSA SU TRASGRESSORE PER CAMBIO NORMATIVA	1.000,00	1.000,00	1.000,00			1.000,00	1.000,00
1030103	13144	SPESA PER FUNZIONAMENTO MISURATORE DI VELOCITA'	ECONOMIE DI GESTIONE DEL SERVIZIO RIPARAZIONE MISURATORE PER IDONEITA' A OMOLOGAZIONE	20.000,00	20.000,00	3.000,00			17.000,00	17.000,00
1040503	14544	SPESA PER LA REFEZIONE SCOLASTICA (RILEVANTE AI FINI IVA)	CONTABILIZZAZIONE IVA SU SERVIZIO MENSA PAGATA NEL 2010	2.700,00	2.700,00	5.300,00			8.000,00	8.000,00
1040505	14571	RIMBORSO SPESE ALLE FAMIGLIE PER TRASPORTO SCOLASTICO HANDICAPPATI	ADEGUAMENTO AD ESIGENZE EFFETTIVE SERVIZIO	1.000,00	1.000,00	600,00			1.600,00	1.600,00
1050203	15241	SPESA PER MANIFESTAZIONI CULTURALI ORGANIZZATE DAL COMUNE	ECONOMIE DI GESTIONE DEL SERVIZIO	44.000,00	44.000,00	10.000,00			34.000,00	34.000,00
1050203	15246	SPESA PER ASSISTENZA ELETTRICISTA PER MANIFESTAZIONI CULTURALI	ECONOMIE DI GESTIONE DEL SERVIZIO	3.100,00	3.100,00	500,00			2.600,00	2.600,00
1050203	15247	SPESA PER CORSI DI FORMAZIONE RIVOLTI A GIOVANI ED ADULTI	MINORI CORSI ORGANIZZATI	24.500,00	24.500,00	6.000,00			18.500,00	18.500,00
1050205	15242	CONTRIBUTO ALLA PRO LOCO PER MANIFESTAZIONI CULTURALI	SPESA PREVISTA SU CAPITULO "SPESA PER LA PROMOZIONE TURISTICA"	10.000,00	10.000,00	10.000,00			0,00	10.000,00
1050303	16341	SPESA PER MANIFESTAZIONI SPORTIVE	ECONOMIE DI GESTIONE DEL SERVIZIO	11.000,00	11.000,00	1.500,00			9.500,00	9.500,00
1050305	16368	SPESA PER SOSTEGNO ATTIVITA' SPORTIVA GIOVANILE	RIDERMINAZIONE CONTRIBUTI	6.000,00	6.000,00	2.000,00			4.000,00	4.000,00
1050203	18222	SPESA PER MANUTENZIONE IMPIANTO ILLUMINAZIONE PUBBLICA	CAMBIO FONTE DI FINANZIAMENTO	110.750,00	110.750,00	3.500,00			107.250,00	107.250,00
1050203	18223	SPESA PER MANUTENZIONE IMPIANTO ILLUMINAZIONE PUBBLICA (FINANZIATO C.D.S.)	CAMBIO FONTE DI FINANZIAMENTO	19.250,00	19.250,00	3.500,00			22.750,00	22.750,00
1050305	19166	CONTRIBUTI AD ASSOCIAZIONI DI VOLONTARI NEL CAMPO DELLA PROTEZIONE CIVILE	RIDERMINAZIONE CONTRIBUTI	4.000,00	4.000,00	3.000,00			1.000,00	1.000,00
1050603	19627	SPESA PER FUNZIONAMENTO LABORATORIO INTERNAZIONALE PER LA COMPRESIONE DELLO SPAZIO PUBBLICO CONTEMPORANEO	INCARICO ESTERNO PER FUNZIONAMENTO LABORATORIO	-	-	4.800,00			4.800,00	4.800,00
1050603	19644	MANUTENZIONE PERCORSI COLLINARI	ADEGUAMENTO SPESA CONVENZIONE	4.500,00	4.500,00	1.000,00			5.500,00	5.500,00
1050605	19666	CONTRIBUTI AD ASSOCIAZIONI PER MANUTENZIONE VERDE PUBBLICO	RIDERMINAZIONE CONTRIBUTI	5.000,00	5.000,00	2.000,00			3.000,00	3.000,00
1100103	20139	SPESA PER SERVIZIO INFORMAGIOVANI (CAP. E 2714)	CAMBIO FONTE DI FINANZIAMENTO	-	-	4.500,00			4.500,00	4.500,00
1100103	20141	INSERIMENTO DI MINORI IN COMUNITA' EDUCATIVE	N. 2 NUOVI INSERIMENTI	6.000,00	6.000,00	21.000,00			27.000,00	27.000,00

INTERVENTO	CAPITOLO	DESCRIZIONE	MOTIVO VARIAZIONE	STANZIAMENTO		VARIAZIONE		STANZIAMENTO FINALE
				INIZIALE	ATTUALE	IN +	IN -	
1100103	20143	SPESE PER SERVIZIO INFORMAGIOVANI	CAMBIO FONTE DI FINANZIAMENTO	4.500,00	4.500,00		4.500,00	-
1100104	20161	AFFITTO LOCALI CASA PIOVANELLI PER ATTIVITA' RICREATIVE MINORI	MINORI SPESE	12.500,00	12.500,00		240,00	12.260,00
1100202	20220	SPESE VARIE PER ATTIVITA' SOCIO-ASSISTENZIALI	MAGGIORI ESIGENZE SERVIZIO	800,00	800,00	1.000,00		1.800,00
1100303	20330	SPESE INTEGRAZIONE RETTE RICOVERO ANZIANI	AUMENTO RETTE E NUOVI INSERIMENTI	62.085,00	62.085,00	12.010,00		74.095,00
1100403	20424	INTERVENTI A FAVORE DI PERSONE A RISCHIO EMARGINAZIONE	PROLUNGAMENTO INTERVENTO DI EMERGENZA	27.198,00	27.198,00	2.000,00		29.198,00
1100403	20452	GESTIONE DELEGATA DI FUNZIONI RELATIVE ALL'AREA HANDICAP	ADEGUAMENTO A RIPARTO COMUNICATO DA AZIENDA SPECIALE	1.000,00	1.000,00	860,00		1.860,00
1100405	20468	CONTRIBUTI A ENTI E ASSOCIAZIONI OPERANTI IN CAMPO SOCIO-ASSISTENZIALE	RIDERIMINAZIONE CONTRIBUTI	28.860,00	28.860,00		11.000,00	17.860,00
1100405	20487	TRASFERIMENTI PER BUONI NUOVE POVERTA' (CAP. E 2863)	RIDUZIONE FONDO NAZIONALE POLITICHE SOCIALI E CONSEGUENTE RIDUZIONE QUOTE A FAVORE DEI COMUNI	30.000,00	30.000,00		23.000,00	7.000,00
1100405	20489	SPESE PER COMPARTICIPAZIONE INTERVENTI REALIZZATI MEDIANTE LAZIENDA SPECIALE CONSORTILE PIANO DI ZONA	POTENZIAMENTO PERSONALE TUTELA MINORI	20.000,00	20.000,00	7.000,00		27.000,00
2010501	31524	MANUTENZIONE STRAORDINARIA IMMOBILI COMUNALI (AVANZO)	MANUTENZIONE IMMOBILI COMUNALI E PREVENZIONE INCENDI CENTRALI TERMICHE	-	-	35.000,00		35.000,00
2010505	31678	ACQUISTO BENI MOBILI PATRIMONIALI (AVANZO)	ACQUISTO QUADRO REALIZZATO DA GRASSO CARRIOLI SU STORIA DI GUSSAGO	-	-	4.500,00		4.500,00
2010505	31812	INFORMATIZZAZIONE UFFICI COMUNALI (AVANZO)	ACQUISTO SERVER E ADEGUAMENTO STRUTTURE INFORMATICHE	-	-	40.000,00		40.000,00
2010505	31814	ATTREZZATURE E SOFTWARE INFORMATICO (AVANZO)	LICENZE SOFTWARE PLOTTER	-	-	15.000,00		15.000,00
2030105	33178	ACQUISTO ATTREZZATURE PER SICUREZZA TERRITORIO (AVANZO)	ACQUISTO SPEED CHECK PER CONTROLLO VELOCITA'	-	-	10.000,00		10.000,00
2060201	36221	MANUTENZIONI STRAORDINARIE IMPIANTI SPORTIVI (AVANZO)	INTERVENTI SU SPOGLIAIOLO RUGBY	-	-	15.000,00		15.000,00
2060205	36211	ATTREZZATURE PER IMPIANTI SPORTIVI (AVANZO)	ATTREZZATURE CAMPO BASKET DEL POLIVALENTE	-	-	22.800,00		22.800,00
2080101	38077	INDENNIZZI OPERE VIABILITA' (AVANZO)	INDENNIZZO OPERE REALIZZATE DA PRIVATO IN VIA CIVINE	-	-	5.000,00		5.000,00
2080101	38179	RIQUALIFICAZIONE VIABILITA' MANDOLOSSA (ONERI)	MODIFICA INTERVENTO DI SPESA	-	-	110.000,00		110.000,00
2080105	38180	RIQUALIFICAZIONE VIABILITA' MANDOLOSSA (ONERI)	MODIFICA INTERVENTO DI SPESA	-	-	110.000,00		110.000,00
2090401	39418	SISTEMAZIONE IDRAULICA RETICOLO (AVANZO)	INTERVENTI SU RETICOLO IN VIA GALLILEI	110.000,00	110.000,00		110.000,00	-
2090601	39609	PARCO PUBBLICO E PISTA CICLABILE E LOC. POMARO (CONDONO)	IVA SU SISTEMAZIONE AREA VERDE	-	-	10.000,00		10.000,00
2090601	39617	MANUTENZIONE STRAORDINARIA AREE VERDI (CONDONO)	AMPLIAMENTO LIDO ESTIVO PISCINA	-	-	4.580,00		4.580,00
2090601	39619	MANUTENZIONE STRAORDINARIA AREE VERDI (ONERI)	CAMBIO FONTE DI FINANZIAMENTO	-	-	16.920,00		16.920,00
2100105	40176	ARREDI E ATTREZZATURE PER SERVIZI AI MINORI (ONERI)	CAMBIO FONTE DI FINANZIAMENTO MINORI SPESE	55.000,00	55.000,00		16.920,00	38.080,00
				5.000,00	5.000,00		1.000,00	4.000,00
<b>TOTALI</b>				<b>372.370,00</b>	<b>372.370,00</b>		<b>214.490,00</b>	<b>157.880,00</b>

	VARIAZIONE		
	IN +	IN -	IN -
SPESE CORENTI - TITOLO I	83.670,00	86.670,00	3.000,00
SPESE IN C/CAPITALE - TITOLO II, III	288.800,00	127.920,00	160.880,00
SPESE PER SERVIZI PER C/TERZI - TITOLO IV	-	-	-
<b>TOTALE</b>	<b>372.370,00</b>	<b>214.490,00</b>	<b>157.880,00</b>

2010/07/25 15:30:00

MAGGIORI ENTRATE CORRENTI	+	5.600,00
MINORI ENTRATE CORRENTI	-	26.520,00
MAGGIORI PROVENTI PERMESSI DI COSTRUIRE PER FINANZIAMENTO SPESE CORRENTI	+	17.920,00
MAGGIORI SPESE CORRENTI	-	83.570,00
MINORI SPESE CORRENTI	+	86.570,00
<b>EQUILIBRIO PARTE CORRENTE</b>	=	-

MAGGIORI ENTRATE C/CAPITALE	+	196.720,00
MINORI ENTRATE C/CAPITALE	-	17.920,00
MINORI PROVENTI PERMESSI DI COSTRUIRE PER FINANZIAMENTO SPESE C/CAPITALE	-	17.920,00
MAGGIORI SPESE C/CAPITALE	-	288.800,00
MINORI SPESE C/CAPITALE	+	127.920,00
<b>EQUILIBRIO PARTE C/CAPITALE</b>	=	-

MAGGIORI ENTRATE MOVIMENTI DI FONDI	+	-
MINORI ENTRATE MOVIMENTI DI FONDI	-	-
MAGGIORI SPESE MOVIMENTI DI FONDI	-	-
MINORI SPESE MOVIMENTI DI FONDI	+	-
<b>EQUILIBRIO MOVIMENTI DI FONDI</b>	=	-

MAGGIORI ENTRATE SERVIZI C/TERZI	+	-
MINORI ENTRATE SERVIZI C/TERZI	-	-
MAGGIORI SPESE SERVIZI C/TERZI	-	-
MINORI SPESE SERVIZI C/TERZI	+	-
<b>EQUILIBRIO SERVIZI C/TERZI</b>	=	-

MAGGIORI ENTRATE TOTALI	+	202.320,00
MINORI ENTRATE TOTALI	-	44.440,00
MAGGIORI SPESE TOTALI	-	372.370,00
MINORI SPESE TOTALI	+	214.490,00
<b>EQUILIBRIO TOTALE</b>	=	-

<b>RIEPILOGO</b>		
MAGGIORI ENTRATE	+	202.320,00
MINORI SPESE	+	214.490,00
<b>TOTALE</b>	=	<b>416.810,00</b>
MAGGIORI SPESE	+	372.370,00
MINORI ENTRATE	+	44.440,00
<b>TOTALE</b>	=	<b>416.810,00</b>
MAGGIORI ENTRATE	+	202.320,00
MINORI ENTRATE	-	44.440,00
<b>TOTALE</b>	=	<b>157.880,00</b>
MAGGIORI SPESE	+	372.370,00
MINORI SPESE	-	214.490,00
<b>TOTALE</b>	=	<b>157.880,00</b>

# VARIAZIONE DI BILANCIO C.C. DEL 5 MAGGIO 2010

<b>ENTRATE 2010</b>		PREVISIONI INIZIALI	VARIAZIONE TOTALE +/-	PREVISIONI FINALI	% SCOSTAMENTO
	AVANZO DI AMMINISTRAZIONE	-	157.300,00	157.300,00	100,00%
TITOLO 1	ENTRATE TRIBUTARIE	4.972.600,00	- 1.999,00	4.970.601,00	-0,04%
TITOLO 2	ENTRATE DERIVANTI DA CONTRIBUTI E TRASFERIMENTI CORRENTI DELLO STATO, DELLA REGIONE E DI ALTRI ENTI DEL SETTORE PUBBLICO ANCHE IN RAPPORTO ALL'ESERCIZIO DI FUNZIONI DELEGATE DALLA REGIONE	2.708.165,00	- 19.041,00	2.689.124,00	-0,70%
TITOLO 3	ENTRATE EXTRATRIBUTARIE	962.800,00	120,00	962.920,00	0,01%
TITOLO 4	ENTRATE DERIVANTI DA ALIENAZIONI, DA TRASFERIMENTI DI CAPITALE E DA RISCOSSIONI DI CREDITI	6.252.187,00	21.500,00	6.273.687,00	0,34%
TITOLO 5	ENTRATE DERIVANTI DA ACCENSIONI DI PRESTITI	500.000,00	-	500.000,00	0,00%
TITOLO 6	ENTRATE DA SERVIZI PER CONTO TERZI	2.120.000,00	-	2.120.000,00	0,00%
	<b>TOTALE GENERALE ENTRATE</b>	<b>17.516.762,00</b>	<b>167.880,00</b>	<b>17.673.632,00</b>	<b>0,90%</b>

VARIAZIONE ATTUALE		
IN +	IN -	SALDO
157.300,00	-	157.300,00
-	1.999,00	- 1.999,00
3.980,00	23.021,00	- 19.041,00
1.620,00	1.500,00	120,00
39.420,00	17.920,00	21.500,00
<b>202.320,00</b>	<b>44.440,00</b>	<b>167.880,00</b>

<b>SPESE 2010</b>		PREVISIONI INIZIALI	VARIAZIONE TOTALE +/-	PREVISIONI FINALI	% SCOSTAMENTO
TITOLO 1	SPESE CORRENTI	8.557.840,00	- 3.000,00	8.554.840,00	-0,04%
TITOLO 2	SPESE IN CONTO CAPITALE	5.716.187,00	160.880,00	5.877.067,00	2,81%
TITOLO 3	SPESE PER RIMBORSO DI PRESTITI	1.121.725,00	-	1.121.725,00	0,00%
TITOLO 4	SPESE PER SERVIZI PER CONTO TERZI	2.120.000,00	-	2.120.000,00	0,00%
	<b>TOTALE GENERALE SPESA</b>	<b>17.516.762,00</b>	<b>167.880,00</b>	<b>17.673.632,00</b>	<b>0,90%</b>

VARIAZIONE ATTUALE		
IN +	IN -	SALDO
83.570,00	86.570,00	- 3.000,00
288.800,00	127.920,00	160.880,00
<b>372.370,00</b>	<b>214.480,00</b>	<b>167.880,00</b>

**CONTROLLO DEGLI EQUILIBRI DEL BILANCIO ANNO 2010**

<b>ENTRATA</b>	TITOLO I	4.970.601,00	
	TITOLO II	2.689.124,00	
	TITOLO III	962.920,00	
	Quota plusvalenza alienazioni immobili per rimborso capitale mutui (cap. 4000 e cap. 4003)	205.000,00	
	Proventi permessi di costruire destinati a spese correnti	348.920,00	
	<i>Totale entrate correnti</i>	9.176.565,00	
<b>SPESA</b>	TITOLO I	8.554.840,00	
	Quote capitali mutui in ammortamento (Titolo III - Spesa)	621.725,00	
	<i>Totale spese correnti</i>	9.176.565,00	
<b>Saldo gestione corrente</b>			

<b>ENTRATA</b>	AVANZO DI AMMINISTRAZIONE PER SPESE C/CAPITALE	157.300,00	
	TITOLO IV	6.273.687,00	
	Quota plusvalenza alienazioni immobili per rimborso capitale mutui (cap. 4000 e cap. 4003)	- 205.000,00	
	Proventi permessi di costruire destinati a spese correnti	- 348.920,00	
	TITOLO V	500.000,00	
	Anticipazione di cassa	- 500.000,00	
	<i>Totale entrate in c/capitale</i>	5.877.067,00	
<b>SPESA</b>	TITOLO II	5.877.067,00	
	TITOLO III	1.121.725,00	
	Restituzione anticipazione di cassa	- 500.000,00	
	Quote capitali mutui in ammortamento (Titolo III - Spesa)	- 621.725,00	
	<i>Totale spese in c/capitale</i>	5.877.067,00	
<b>Saldo gestione in c/capitale</b>			

<b>Pareggio movimenti di fondi - Anticipazione di cassa</b>	
Entrate - TITOLO V	500.000,00
Spese - TITOLO III	500.000,00

<b>Pareggio servizi c/terzi</b>	
Entrate - TITOLO VI	2.120.000,00
Spese - TITOLO IV	2.120.000,00

<b>Pareggio Finanziario</b>	
Totale Entrate	17.673.632,00
Totale Spese	17.673.632,00

<b>FONDO DI RISERVA</b>	<b>40.000,00</b>
SPESE CORRENTI INIZIALMENTE PREVISTE IN BILANCIO	8.557.840,00
<b>% FONDO DI RISERVA (MAX 2,00% - MIN 0,30%)</b>	<b>0,47%</b>

# VARIAZIONE DI BILANCIO C.C. DEL 5 MAGGIO 2010

## QUADRO RIEPILOGATIVO UTILIZZO AVANZO DI AMMINISTRAZIONE 2009 APPLICATO AL BILANCIO 2010

DESCRIZIONE	IMPORTI
AVANZO NON VINCOLATO	247.957,62
AVANZO SPESE IN C/CAPITALE	25.307,43
AVANZO VINCOLATO	9.531,68
AVANZO FONDI DI AMMORTAMENTO	-
<b>AVANZO DI AMMINISTRAZIONE 2009</b>	<b>282.796,73</b>
AVANZO NON VINCOLATO APPLICATO	157.300,00
AVANZO SPESE IN C/CAPITALE APPLICATO	-
AVANZO VINCOLATO APPLICATO	-
AVANZO FONDI DI AMMORTAMENTO APPLICATO	-
<b>AVANZO DI AMMINISTRAZIONE 2009 APPLICATO</b>	<b>157.300,00</b>
AVANZO NON VINCOLATO NON APPLICATO	90.657,62
AVANZO SPESE IN C/CAPITALE NON APPLICATO	25.307,43
AVANZO VINCOLATO NON APPLICATO	9.531,68
AVANZO FONDI DI AMMORTAMENTO NON APPLICATO	-
<b>AVANZO DI AMMINISTRAZIONE 2009 NON APPLICATO</b>	<b>125.496,73</b>

VARIAZIONE ATTUALE
157.300,00
-
-
-
<b>157.300,00</b>

# VARIAZIONE DI BILANCIO C.C. DEL 5 MAGGIO 2010

## QUADRO DI DESTINAZIONE DEI PROVENTI DELLE VIOLAZIONI AL C.D.S. 2010/2012

RISORSA	CAPITOLO	DESCRIZIONE	2010	2011	2012
3010310	3100	SANZIONI AMMINISTRATIVE PER VIOLAZIONE CODICE STRADALE	250.000,00	250.000,00	250.000,00
		quota 50% vincolata	125.000,00	125.000,00	125.000,00

INTERVENTO	CAPITOLO	DESCRIZIONE	2010	2011	2012
1030102	13112	SPESE PER L'ARMAMENTO	-	500,00	500,00
1030103	13142	MIGLIORAMENTI SICUREZZA STRADALE	17.000,00	20.000,00	20.000,00
1030105	13166	RIMBORSO CONTRAVVENZIONI CODICE STRADALE	250,00	250,00	250,00
1080103	18141	SPESE MANUTENZIONE ORDINARIA STRADE COMUNALI	73.000,00	73.000,00	73.000,00
1080103	18145	SPESE PER LA SEGNALETICA STRADALE	12.000,00	12.000,00	12.000,00
1080203	18223	SPESE PER MANUTENZIONE IMPIANTO ILLUMINAZIONE PUBBLICA	22.750,00	19.250,00	19.250,00
		<b>totale spese</b>	<b>125.000,00</b>	<b>125.000,00</b>	<b>125.000,00</b>

## Prospetto di verifica del patto di stabilità 2010/2012 (\*)

<b>Calcolo saldo 2007</b>		<b>2007</b>
+	Accertamenti tit. I	3.534.228,31
+	Accertamenti tit. II	3.159.752,23
-	Accertamenti tit. II per trasferimenti dallo Stato per l'attuazione delle ordinanze del Presidente del Consiglio a seguito di dichiarazione dello stato di emergenza	-
+	Accertamenti tit. III	2.393.300,48
+	Incassi tit. IV	3.772.109,66
-	Incassi tit. IV per riscossioni di crediti	-
-	Incassi tit. IV per trasferimenti dallo Stato per l'attuazione delle ordinanze del Presidente del Consiglio a seguito di dichiarazione dello stato di emergenza	-
-	Impegni tit. I	9.201.330,46
+	Impegni tit. I relativi a spese finanziate dallo Stato per l'attuazione delle ordinanze del Presidente del Consiglio a seguito di dichiarazione dello stato di emergenza	-
-	Pagamenti tit. II	1.878.590,23
+	Pagamenti tit. II per concessione di crediti	-
+	Impegni tit. II relativi a spese finanziate dallo Stato per l'attuazione delle ordinanze del Presidente del Consiglio a seguito di dichiarazione dello stato di emergenza	-
<b>Saldo finanziario</b>		<b>1.779.469,99</b>

<b>Calcolo obiettivi 2010 - 2011 - 2012</b>	<b>2010</b>	<b>2011</b>	<b>2012</b>
<b>Saldo obiettivo</b>	<b>1.601.522,99</b>	<b>1.779.469,99</b>	<b>1.779.469,99</b>

<b>Proiezione saldi 2010 - 2011 - 2012 sulla base degli stanziamenti assestati di bilancio</b>	<b>2010</b>	<b>2011</b>	<b>2012</b>	
+	Accertamenti tit. I	4.970.601,00	5.123.100,00	5.173.100,00
+	Accertamenti tit. II	2.689.124,00	2.819.722,00	2.819.722,00
-	Accertamenti tit. II per trasferimenti dallo Stato per l'attuazione delle ordinanze del Presidente del Consiglio a seguito di dichiarazione dello stato di emergenza	-	-	-
+	Accertamenti tit. III	962.920,00	968.300,00	968.300,00
+	Incassi tit. IV	3.820.000,00	2.000.000,00	1.900.000,00
-	Incassi tit. IV per riscossioni di crediti	37.295,54	37.295,54	37.295,54
-	Incassi tit. IV per trasferimenti dallo Stato per l'attuazione delle ordinanze del Presidente del Consiglio a seguito di dichiarazione dello stato di emergenza	-	-	-
-	Impegni tit. I	8.554.840,00	8.548.377,00	8.515.617,00
+	Impegni tit. I relativi a spese finanziate dallo Stato per l'attuazione delle ordinanze del Presidente del Consiglio a seguito di dichiarazione dello stato di emergenza	-	-	-
-	Pagamenti tit. II	1.550.000,00	500.000,00	500.000,00
+	Pagamenti tit. II per concessione di crediti	-	-	-
+	Impegni tit. II relativi a spese finanziate dallo Stato per l'attuazione delle ordinanze del Presidente del Consiglio a seguito di dichiarazione dello stato di emergenza	-	-	-
<b>Saldo finanziario</b>	<b>2.300.509,46</b>	<b>1.825.449,46</b>	<b>1.808.209,46</b>	

-	Effetti finanziari delle sanzioni di cui ai commi 20 lettera a) e 21 dell'art. 77 bis della Legge n. 133/2008	597.659,00
<b>Saldo finanziario al netto degli effetti finanziari delle sanzioni di cui ai commi 20 lettera a) e 21 dell'art. 77 bis della Legge n. 133/2008</b>		<b>1.702.850,46</b>

<b>Calcolo degli scostamenti rispetto agli obiettivi</b>	<b>2010</b>	<b>2011</b>	<b>2012</b>
<b>Scostamento</b>	<b>101.327,47</b>	<b>45.979,47</b>	<b>28.739,47</b>
<b>Esito</b>	<b>rispettato</b>	<b>rispettato</b>	<b>rispettato</b>

<b>ANNO</b>	<b>SPESA CORRENTE</b>	<b>RIFERIMENTO</b>
2007	9.201.330,46	CONSUNTIVO
2008	8.569.224,37	CONSUNTIVO
2009	9.265.618,19	CONSUNTIVO
2010	8.554.840,00	PREVISIONE ASSESTATA

(\*) Aggiornato alla variazione di bilancio C.C. del 5 maggio 2010.

Comune di Gussago (BS)

PIANO DELLE SPESE IN C/CAPITALE E DELLE RELATIVE FONTI DI FINANZIAMENTO PER L'ANNO 2010 (\*)

N. INTERVENTO	CAPITOLO	DESCRIZIONE	TOTALE COSTO OPERA	FONTI DI FINANZIAMENTO									
				AVANZO AMM.NE	ALIENAZIONE BENI IMMOBILI	ALIENAZIONE AREA CAPORALINO	ALIENAZIONE DIRITTO DI PROPRIETA'	ALIENAZIONE BENI MOBILI	CONTRIBUTI STATO	PROVENTI PERMESSI COSTRUIRE	PROVENTI CONDOM. EDILIZIO	STANDARD QUALITA'	
1	2010501	DELOCALIZZAZIONE STRUTTURE COMUNALI E INTERVENTI VARI IN LOCALITA' CAPORALINO	1.000.000,00	1	4000	4001	4003	4010	4210	4400	4450	4510	
2	2010501	MANUTENZIONE STRAORDINARIA SANTISSIMA	3.960.000,00			3.960.000,00							
3	2010501	OPERE MESSA A NORMA EDIFICI COMUNALI	15.000,00							15.000,00			
4	2010501	MANUTENZIONE STRAORDINARIA EDIFICI COMUNALI	50.000,00							50.000,00			
5	2010501	MANUTENZIONE STRAORDINARIA IMMOBILI COMUNALI	35.000,00							35.000,00			
6	2010501	ELIMINAZIONE BARRIERE ARCHITETTONICHE	5.000,00							5.000,00			
7	2010501	MANUTENZIONE STRAORDINARIA IMPIANTI GESTIONE CALORE	53.340,00							53.340,00			
8	2010505	ACQUISTO BENI MOBILI PATRIMONIALI	4.500,00										
9	2010505	ACQUISTO BENI MOBILI PATRIMONIALI	4.500,00										
10	2010505	INFORMATIZZAZIONE UFFICI COMUNALI	40.000,00							40.000,00			
11	2010505	ATTREZZATURE E SOFTWARE INFORMATICO	15.000,00							15.000,00			
12	2010507	ATTREZZATURE VARIE UFFICI COMUNALI	2.187,00							2.187,00			
12	2010507	CONTRIBUTO EDIFICI DI CULTO	3.660,00							3.660,00			
13	2040105	ACQUISTO ATTREZZATURE PER LA SICUREZZA DEL TERRITORIO	25.000,00							5.000,00			
14	2040101	MANUTENZIONE STRAORDINARIA SCUOLE MATERNE	6.000,00							10.000,00			
15	2040201	MANUTENZIONE STRAORDINARIA SCUOLE ELEMENTARI	20.000,00							5.000,00			
16	2040301	MANUTENZIONE STRAORDINARIA EDIFICI SCUOLE MEDIE	5.000,00							20.000,00			
17	2060201	MANUTENZIONI STRAORDINARIE IMPIANTI SPORTIVI	31.000,00							16.000,00			
18	2060205	ATTREZZATURE PER IMPIANTI SPORTIVI	22.800,00							15.000,00			
19	2060101	INDENNIZZI OPERE VIABILITA'	5.000,00							22.800,00			
20	2080101	COMPLETAMENTO RIQUALIFICAZIONE VIA MANDOLOSSA	410.000,00							5.000,00			
21	2080101	SISTEMAZIONE STRADE ED AREE PUBBLICHE	40.000,00							50.000,00			
22	2080201	ESTENDIMENTO ILLUMINAZIONE PUBBLICA	10.000,00							110.000,00			
23	2090101	MANUTENZIONE STRAORDINARIA TORRENTE LA CANALE E SISTEMAZIONE IDRAULICA RETICOLO IDRICO MINORE	24.000,00							40.000,00			
24	2090107	RESTITUZIONE PROVENTI PERMESSI DI COSTRUIRE	2.000,00							24.000,00			
25	2090401	SISTEMAZIONE IDRAULICA RETICOLO PARCO PUBBLICO E PISTA CICLABILE LOCALITA' POMARO	10.000,00							2.000,00			
26	2090501	MANUTENZIONE STRAORDINARIA AREE VERDI	4.580,00							4.580,00			
27	2090601	ARREDI E ATTREZZATURE PER SERVIZI AI MINORI	4.000,00							38.050,00			
28	2100105	MANUTENZIONE STRAORDINARIA CIMITERI	20.000,00							4.000,00			
29	2100501	TOTALI	6.877.067,00	187.300,00	50.000,00	4.960.000,00	50.000,00	5.000,00	2.187,00	401.080,00	51.500,00	200.000,00	

QUOTA PLUSVALENZA ALIENAZIONE PER RIMBORSO CAPITALE MUTUI 155.000,00  
 TOTALE ALIENAZIONI BENI IMMOBILI 205.000,00

QUOTA PLUSVALENZA ALIENAZIONE PER RIMBORSO CAPITALE MUTUI 50.000,00  
 TOTALE ALIENAZIONI DIRITTO PROPRIETA' 100.000,00

PROVENTI PERMESSI DI COSTRUIRE CHE FINANZIANO SPESE CORRENTI (CAP. E 4401) 348.920,00  
 TOTALE PROVENTI PERMESSI DI COSTRUIRE (CAP. E 4400 + CAP. E 4401) 750.000,00  
 % PROVENTI PERMESSI DI COSTRUIRE CHE FINANZIANO SPESE CORRENTI 46,52%

(\*) AGGIORNATO ALLA VARIAZIONE DI BILANCIO C.C. DEL 5 MAGGIO 2010