

Comune di Gussago

Provincia di Brescia



Codice: 10331

C.C. Numero 22 del 28/04/2009

ORIGINALE

VERBALE DI DELIBERAZIONE DEL CONSIGLIO COMUNALE

OGGETTO: APPROVAZIONE DEI VERBALI DELLA RIUNIONE DEL
CONSIGLIO COMUNALE DEL 26 FEBBRAIO 2009.

L'anno duemilanove addi' ventotto del mese di aprile alle ore 20,00 nella sala delle adunanze.
Previa l'osservanza delle formalita' prescritte dalla vigente normativa, vennero oggi convocati in Sessione Ordinaria , Seduta Pubblica Prima Convocazione i componenti il Consiglio Comunale.
All'appello risultano:

	Presente		Presente
ALIPRANDI LUCA.....	Si	FERLUCCI GIOVANNA.....	Si
ANGELI PIERLUIGI.....	Si	LAZZARI LUCIA.....	Si
ARICI REMO.....	No	MARCHINA BRUNO.....	Si
BELLINI SILVIA.....	Si	MARCHINA GIANCARLO.....	Si
BONFADELLI ALBERTO.....	No	PERONI CLAUDIO.....	Si
BORONI ALFREDO.....	Si	REBOLDI PIERLUIGI.....	Si
CALIENDO MAURO.....	Si	REGALINI GIACOMO.....	Si
CANU GIOVANNI.....	Si	TORCHIO PIETRO.....	Si
COCCOLI GIOVANNI.....	No	TROMBINI ASSUNTA.....	Si
CODENOTTI GABRIELE.....	Si	VERONA RENATO.....	Si
FARINACCI GIOVANNI.....	Si	

N.ro Presenti: 18
N.ro Assenti : 3

Partecipa il Segretario Generale Pace Roberto il quale provvede alla redazione del presente verbale.
Essendo legale il numero degli intervenuti, il Sig. Marchina Bruno nella sua qualita' di Sindaco assume la presidenza e dichiara aperta la seduta per la trattazione dell'oggetto sopra indicato.



COMUNE DI GUSSAGO

Provincia di Brescia

Delibera n. 22 del 28 aprile 2009

OGGETTO: approvazione dei verbali della riunione del Consiglio Comunale del 26 febbraio 2009.

IL CONSIGLIO COMUNALE

Dati per letti i verbali della seduta consiliare del 26 febbraio 2009, copia dei quali è stata tempestivamente depositata agli atti della presente riunione del Consiglio comunale e consegnata ai capigruppo consiliari;

Con voti favorevoli n. 13, nessuno contrario ed n. 5 astenuti (Lazzari, Aliprandi, Peroni, Torchio e Codenotti) espressi nelle forme di legge da n. 18 consiglieri presenti,

DELIBERA

di approvare i verbali della seduta consiliare del 26 febbraio 2009 redatti a cura del Segretario generale.

Ai sensi dell'art. 3 della legge n. 241/1990 chiunque ritenga che il presente atto leda direttamente i suoi interessi può proporre ricorso al T.A.R. di Brescia presentando i propri rilievi in ordine alla legittimità dell'atto entro e non oltre 60 giorni dalla data di pubblicazione all'albo pretorio.

Comune di Gussago

Provincia di Brescia



Codice: 10331

C.C. Numero 23 del 28/04/2009

ORIGINALE

VERBALE DI DELIBERAZIONE DEL CONSIGLIO COMUNALE

OGGETTO: APPROVAZIONE DEL RENDICONTO DELLA GESTIONE 2008.

L'anno duemilanove addi' ventotto del mese di aprile alle ore 20,00 nella sala delle adunanze.

Previa l'osservanza delle formalita' prescritte dalla vigente normativa, vennero oggi convocati in Sessione Ordinaria , Seduta Pubblica Prima Convocazione i componenti il Consiglio Comunale.

All'appello risultano:

	Presente		Presente
ALIPRANDI LUCA.....	Si	FERLUCCI GIOVANNA.....	Si
ANGELI PIERLUIGI.....	Si	LAZZARI LUCIA.....	Si
ARICI REMO.....	No	MARCHINA BRUNO.....	Si
BELLINI SILVIA.....	Si	MARCHINA GIANCARLO.....	Si
BONFADELLI ALBERTO.....	No	PERONI CLAUDIO.....	Si
BORONI ALFREDO.....	Si	REBOLDI PIERLUIGI.....	Si
CALIENDO MAURO.....	Si	REGALINI GIACOMO.....	Si
CANU GIOVANNI.....	Si	TORCHIO PIETRO.....	Si
COCCOLI GIOVANNI.....	No	TROMBINI ASSUNTA.....	Si
CODENOTTI GABRIELE.....	Si	VERONA RENATO.....	Si
FARINACCI GIOVANNI.....	Si

N.ro Presenti: 18

N.ro Assenti : 3

Partecipa il Segretario Generale Pace Roberto il quale provvede alla redazione del presente verbale.

Essendo legale il numero degli intervenuti, il Sig. Marchina Bruno nella sua qualita' di Sindaco assume la presidenza e dichiara aperta la seduta per la trattazione dell'oggetto sopra indicato.



COMUNE DI GUSSAGO

Provincia di Brescia

Delibera n. 23 del 28 aprile 2009

OGGETTO: approvazione del rendiconto della gestione 2008.

Dopo la relazione introduttiva della Dott.ssa Cristina Poli, Assessore al bilancio, che illustra i risultati della gestione 2008, segue il dibattito il cui testo, desunto dalla registrazione della seduta, è riportato nel resoconto del dibattito unito al verbale originale.

Concluso il dibattito,

IL CONSIGLIO COMUNALE

Viste le disposizioni previste dagli artt. 150 e 151 del d.to leg.vo T.U.E.L. 18/8/2000, n. 267, relative alla formazione del conto consuntivo comprendente il conto del bilancio e il conto del patrimonio;

Visto il conto del Tesoriere Banco di Brescia S.p.A. relativo all'esercizio 2008, reso ai sensi e per gli effetti di cui all'art. 226 - comma 2 - del T.U.E.L. 267/2000;

Visto che i responsabili dei servizi, a norma dell'art. 228 - comma 3 - del d.to leg.vo T.U.E.L. n. 267/2000 e dell'art. 42 del regolamento di contabilità, hanno provveduto alla verifica delle ragioni del mantenimento dei residui attivi e passivi prima dell'inserimento degli stessi nel conto del bilancio e che, a seguito di tale verifica, sono stati rideterminati i residui attivi e passivi con determinazione del Responsabile dei Servizi Finanziari n. 209 del 17/03/2009;

Visto che sono stati aggiornati gli inventari dei beni inserendo le variazioni dei beni immobili che si sono manifestate nel corso del 2008 e che si è proceduto alla variazione dell'inventario dei beni mobili secondo i criteri stabiliti dal regolamento di contabilità (artt. 37 e 38);

Viste le disposizioni dell'art. 187 - comma 1 - del D.Lgs. T.U.E.L. n. 267/2000 relative alla destinazione dell'avanzo di amministrazione;

Vista la relazione illustrativa della Giunta Comunale sui risultati della gestione di cui all'art. 151 - comma 6 - del T.U.E.L. 267/2000 approvata, unitamente allo schema di rendiconto, con deliberazione n. 44 del 23/03/2009;

Rilevato che il Collegio dei revisori dei conti, in conformità a quanto previsto dall'art. 239 - comma 1 - lett. d) - del T.U.E.L. 267/2000, dallo statuto e dal regolamento di contabilità comunale, ha provveduto alla verifica della corrispondenza del conto consuntivo con la contabilità della gestione, attestando altresì la regolarità contabile, finanziaria ed economica della gestione, come risulta dall'apposita relazione allegata al conto;

Dato atto che il conto consuntivo del precedente esercizio finanziario è stato regolarmente approvato con deliberazione consiliare n. 26 del 12/06/2008;

Visto lo schema di conto del bilancio approvato con D.P.R. 194/1996;

Preso atto dell'inesistenza di debiti fuori bilancio come risulta dall'apposita dichiarazione allegata al conto;

Preso atto che i parametri di definizione degli enti in condizioni strutturalmente deficitarie risultano tutti negativi;

Dato atto che la Commissione consiliare bilancio ha esaminato la proposta in discussione in data 15/4/2009;

Con voti favorevoli n. 13, contrari n. 2 (Lega Nord - Lega Lombarda) e n. 3 astenuti (Centro Sinistra per Gussago e Lista Civica per Gussago), espressi nelle forme di legge da n. 18 consiglieri presenti,

DELIBERA :

- 1) di approvare il rendiconto della gestione 2008 formato dal conto del bilancio, dal conto economico e dal conto del patrimonio dell'esercizio 2008 in tutti i suoi contenuti dai quali emerge il seguente quadro riassuntivo della gestione finanziaria ed il risultato finale complessivo della stessa:

RISULTANZE	RESIDUI	COMPETENZA	TOTALE
Fondo di cassa all'1/1/2008	*****	*****	1.007.672,81
Riscossioni	3.469.667,31	10.101.567,32	13.571.234,63
Pagamenti	3.500.023,04	9.617.210,60	13.117.233,64
Fondo di cassa al 31/12/2008	*****	*****	1.461.673,80
Residui attivi	1.832.917,46	4.222.383,17	6.055.300,63
Somma			7.516.974,43
Residui passivi	2.198.199,94	4.996.808,15	7.195.008,09
Avanzo di amministrazione al 31/12/2008			321.966,34

CONTO ECONOMICO	
A) Proventi della gestione	9.194.835,03
B) Costi della gestione	8.987.648,08
Risultato della gestione	207.186,95
C) Proventi ed oneri da aziende speciali partecipate	0,00
Risultato della gestione operativa	207.186,95
D) Proventi ed oneri finanziari	- 372.520,23
E) Proventi ed oneri straordinari	4.482.887,53
Risultato economico di esercizio	4.317.554,25

CONTO DEL PATRIMONIO			
ATTIVO			
Descrizione	Situazione al 31/12/2007	Variazioni	Situazione al 31/12/2008
Totale immobilizzazioni	25.926.275,30	5.967.001,74	31.893.277,04
Totale attivo circolante	6.438.733,25	1.078.241,18	7.516.974,43
Ratei e risconti	4.880,28	- 2.352,00	2.528,28
Totale dell'attivo	32.369.888,83	7.042.890,92	39.412.779,75
Conti d'ordine	3.559.650,08	1.253.859,75	4.813.509,83
PASSIVO			
Descrizione	Situazione al 31/12/2007	Variazioni	Situazione al 31/12/2008
Patrimonio netto	19.684.885,57	4.317.554,25	24.002.439,82
Conferimenti	2.695.675,53	2.181.809,04	4.877.484,57
Debiti	9.984.215,22	543.574,74	10.527.789,96
Ratei e risconti	5.112,51	- 47,11	5.065,40
Totale del passivo	32.369.888,83	7.042.890,92	39.412.779,75
Conti d'ordine	3.559.650,08	1.253.859,75	4.813.509,83

- 2) di dare atto che l'avanzo di amministrazione risulta vincolato per € 15.609,60 per spese finanziabili con sanzioni del codice della strada, per € 64.430,21 per investimenti in c/capitale mentre la rimanente parte pari a € 241.926,53 risulta non vincolata;
- 3) di dare atto che con l'approvazione del conto del bilancio dell'esercizio 2008:
 - vengono rideterminati i residui attivi e passivi ai sensi dell'art. 228 - comma 3 - del d.to leg.vo T.U.E.L. n. 267/2000 e dell'art. 42 del regolamento comunale di contabilità;
 - sono stati aggiornati gli inventari dei beni immobili e dei beni mobili ai sensi dell'art. 230 del D.Lgs. T.U.E.L. n. 267/2000 e in conformità a quanto previsto dal regolamento comunale di contabilità;
 - sono stati resi i conti degli agenti contabili interni secondo quanto prescritto dall'art. 233 del D.Lgs. T.U.E.L. n. 267/2000 e che gli stessi sono stati dichiarati regolari dal responsabile del servizio finanziario;
- 4) di dare atto che dall'esame del conto e dalla relazione dei revisori non risultano motivi per rilevare responsabilità a carico degli amministratori e del tesoriere;
- 5) di dare atto che la proposta di delibera è stata presentata corredata dai prescritti pareri favorevoli di cui all'art. 49 - comma 1 - del T.U.E.L. 18/8/2000, n. 267, che si allegano all'originale.

Ai sensi dell'art. 3 della legge n. 241/1990 chiunque ritenga che il presente atto leda direttamente i suoi interessi può proporre ricorso al T.A.R. di Brescia presentando i propri rilievi in ordine alla legittimità dell'atto entro e non oltre 60 giorni dalla data di pubblicazione all'albo pretorio.



COMUNE DI GUSSAGO

Provincia di Brescia

Relazione dell'organo di revisione sulla proposta di deliberazione consiliare del rendiconto della gestione e sullo schema di

Rendiconto per l'esercizio finanziario 2008

L'organo di revisione

DOTT. MARCO BORGHESI

DOTT. FRANCO BAIGUERA

RAG. RUGGERO ANTONELLI

Allegato alla
Deliberazione del C.C.
N° 23 del 28 apr 2009

PARERE N. 4/2009



Il Segretario Generale
Dott. Roberto Pace

I sottoscritti Marco Borghesi, Franco Baiguera e Ruggero Antonelli, Revisori dei Conti del Comune di Gussago a norma dell'articolo 234 del d.lgs 267/2000;

- ◆ ricevuta in data 24 marzo 2009 la proposta di delibera consiliare del rendiconto per l'esercizio 2008, approvata con delibera della Giunta Comunale n. 44 del 23 marzo 2009, completa di:
 - a) conto del bilancio;
 - b) conto economico con accluso prospetto di conciliazione;
 - c) conto del patrimonio;e corredata dai seguenti allegati:
 - relazione dell'organo esecutivo di cui all'art. 151 comma 6 d.lgs 267/2000;
 - elenco dei residui attivi e passivi distinti per anno di provenienza;
 - tabella dei parametri di riscontro della situazione di deficitarietà strutturale;
 - deliberazioni del Consiglio comunale riguardanti la ricognizione sullo stato di attuazione dei programmi e l'eventuale riequilibrio della gestione ai sensi dell'art. 193 del d.lgs 267/2000;
 - conto del tesoriere;
 - conto degli agenti contabili interni (art. 233 d.lgs 267/2000);
 - tabella dei parametri gestionali con andamento triennale;
- ◆ visti il bilancio di previsione dell'esercizio 2008 con le relative delibere di variazione e il rendiconto dell'esercizio 2007;
- ◆ viste le disposizioni di legge che regolano la finanza locale e in particolare il D.lgs. n. 267/2000;
- ◆ visto lo statuto dell'ente con particolare riferimento alle funzioni attribuite all'organo di revisione;
- ◆ visto il regolamento di contabilità;

VERIFICATO CHE

- ◆ l'ente avvalendosi della facoltà di cui all'art. 232 del d.lgs 267/2000 nell'anno 2008 ha adottato il seguente sistema di contabilità ai fini della redazione del conto economico e dello stato patrimoniale:
 - sistema contabile semplificato con tenuta della sola contabilità finanziaria ed utilizzo del conto del bilancio per costruire attraverso la conciliazione dei valori e rilevazioni integrative il conto economico ed il conto del patrimonio;

A) Per il conto del bilancio:

- ◆ sulla base di tecniche motivate di campionamento:
 - i mandati di pagamento risultano emessi in forza di provvedimenti esecutivi e sono regolarmente estinti;
 - le procedure per la contabilizzazione delle spese e delle entrate sono conformi alle disposizioni di legge e regolamentari;
 - è rispettato il principio della competenza nella rilevazione degli accertamenti e degli impegni;
 - la corretta rappresentazione nel conto del bilancio dei riepiloghi e dei risultati di cassa e di competenza;
- ◆ l'utilizzo, in termini di cassa, dei fondi a destinazione specifica e vincolata è avvenuto in modo conforme all'art. 195 del d.lgs 267/2000 e alle disposizioni emanate dal Ministero dell'Interno in materia;
- ◆ l'ente *non ha provveduto, non ricorrendone i presupposti*, al riequilibrio della gestione ai sensi dell'art. 193 del d.lgs. n. 267/2000;
- ◆ l'ente non ha rilevato o riconosciuto debiti fuori bilancio;

- ◆ i responsabili dei servizi hanno provveduto ad effettuare il riaccertamento dei residui.

B) Per il conto economico ed il conto del patrimonio:

- ◆ il rispetto dei principi di competenza economica e delle norme dell'art. 229 del d.lgs 267/2000 nella rilevazione dei componenti positivi e negativi del conto;
- ◆ la corretta rappresentazione delle attività e passività nel conto del patrimonio, nonché la rilevazione delle variazioni che le stesse hanno subito per effetto della gestione;
- ◆ l'ente ha provveduto all'aggiornamento degli inventari originariamente predisposti;
- ◆ il rendiconto è stato compilato secondo i principi fondamentali del bilancio e corrisponde alle risultanze della gestione;

VERIFICATO INOLTRE CHE

- ◆ gli agenti contabili hanno reso il conto del 2008 della loro gestione;
- ◆ sono in corso di predisposizione le dichiarazioni I.V.A., I.R.A.P., sostituti d'imposta secondo le rispettive scadenze. Risultano regolarmente trasmesse le certificazioni ai sostituiti d'imposta;
- ◆ è in corso di predisposizione il conto annuale 2008 riguardante la rilevazione della consistenza del personale e della relativa spesa;
- ◆ l'ammontare complessivo delle delegazioni rilasciate a garanzia di mutui, comprese quelle a beneficio di aziende dipendenti, rientra nei limiti di cui all'art. 204 del d.lgs 267/2000;
- ◆ è in fase di approvazione l'albo dei beneficiari di provvidenze di natura economica del 2008 di cui all'art. 22 della legge n. 412/91;

TENUTO CONTO CHE

- ◆ a decorrere dalla propria nomina, avvenuta in data 1° ottobre 2008, e pertanto nell'ultimo trimestre dell'esercizio, l'organo di revisione ha svolto le sue funzioni in ottemperanza alle competenze contenute nell'art. 239 del D.lgs 267/2000 e che i relativi pareri espressi dall'organo di revisione risultano dettagliatamente riportati nei verbali del collegio;

RIPORTANO

i risultati dell'analisi e le attestazioni sul rendiconto per l'esercizio 2008.

Conto del Bilancio - Gestione Finanziaria

I pagamenti e le riscossioni, sia in conto competenza che in conto residui, coincidono con il conto del tesoriere dell'ente, Banco di Brescia agenzia di Gussago, reso nei termini previsti dalla legge, e si compendiano nel seguente riepilogo:

		In conto		Totale
		RESIDUI	COMPETENZA	
Fondo di cassa al 1 gennaio 2008				Euro 1.007.672,81
Riscossioni	Euro	3.469.667,31	10.101.567,32	13.571.234,63
Pagamenti	Euro	3.500.023,04	9.617.210,60	13.117.233,64
Fondo di cassa al 31 dicembre 2008				Euro 1.461.673,80
Pagamenti per azioni esecutive non regolarizzate al 31 dicembre 2008				Euro 0,00
<i>Differenza</i>				Euro 1.461.673,80

Il fondo di cassa risulta così composto (come da attestazione del tesoriere):

Fondi ordinari	Euro	1.277.149,88
Fondi vincolati da mutui	Euro	184.523,92
Altri fondi vincolati	Euro	0,00
TOTALE	Euro	1.461.673,80

In riferimento ai flussi finanziari registrati nell'esercizio si rileva che:

- L'ente non ha fatto ricorso ad anticipazioni di cassa;
- Non si rilevano a fine esercizio utilizzi di entrate aventi specifica destinazione per il finanziamento di spese correnti (il saldo di cassa risulta superiore ai fondi vincolati per mutui e agli altri fondi vincolati).

Risultati della gestione

Il risultato della gestione di competenza è il seguente:

Quadro riassuntivo della gestione di competenza

RISCOSSIONI	(+)	Euro	10.101.567,32
PAGAMENTI	(-)	Euro	9.617.210,60
<i>Differenza ... [A]</i>		Euro	484.356,72
RESIDUI ATTIVI	(+)	Euro	4.222.383,17
RESIDUI PASSIVI	(-)	Euro	4.996.808,15
<i>Differenza ... [B]</i>		Euro	-774.424,98
Avanzo / Disavanzo ...		Euro	-290.068,26

Il saldo della gestione di competenza non considera l'avanzo di amministrazione 2007 applicato al bilancio 2008, pari a euro 420.147,00.

Il risultato della gestione finanziaria è il seguente:

Quadro riassuntivo della gestione finanziaria

	GESTIONE		
	Residui	Competenza	Totale
Fondo di cassa al 1° gennaio			1.007.672,81
Euro			
RISCOSSIONI	3.469.667,31	10.101.567,32	13.571.234,63
Euro			
PAGAMENTI	3.500.023,04	9.617.210,60	13.117.233,64
Euro			
FONDO DI CASSA AL 31 DICEMBRE			1.461.673,80
Euro			
PAGAMENTI per azioni esecutive non regolarizzate al 31 dicembre			0,00
Euro			
<i>Differenza</i>			1.461.673,80
Euro			
RESIDUI ATTIVI	1.832.917,46	4.222.383,17	6.055.300,63
Euro			
RESIDUI PASSIVI	2.198.199,94	4.996.808,15	7.195.008,09
Euro			
<i>Differenza</i>			-1.139.707,46
Euro			
AVANZO (+) O DISAVANZO (-)			
			Euro 321.966,34
Risultato di amministrazione	- Fondi vincolati	Euro	15.609,60
	- Fondi per finanz. spese c/capitale	Euro	64.430,21
	- Fondi di ammort.	Euro	0,00
	- Fondi non vincolati	Euro	241.926,53

Il risultato della gestione finanziaria trova corrispondenza applicando i due seguenti metodi di calcolo:

PRIMO		
Fondo iniziale di cassa	Euro	1.007.672,81
Totale accertamenti e residui attivi riaccertati	Euro	19.626.535,26
Totale impegni e residui passivi riaccertati	Euro	20.312.241,73
Avanzo o disavanzo di amministrazione	Euro	321.966,34
SECONDO		
Minori spese di competenza	Euro	9.403.864,25
Minori entrate di competenza	Euro	9.273.785,51
<i>Differenza</i>	Euro	130.078,74
Avanzo degli esercizi precedenti non applicato	Euro	0,93
Saldo gestione residui	Euro	191.886,67
Avanzo o disavanzo di amministrazione	Euro	321.966,34

In analisi il risultato è dimostrato dalle seguenti tabelle:

Gestione di competenza

Totale accertamenti di competenza	Euro	14.323.950,49
Totale impegni di competenza	Euro	14.614.018,75
SALDO	Euro	- 290.068,26
Avanzo applicato	Euro	420.147,00
SALDO GESTIONE COMPETENZA	Euro	130.078,74

Gestione dei residui

Maggiori o minori residui attivi riaccertati	Euro	- 128.475,67
Avanzo non applicato	Euro	0,93
Minori residui passivi riaccertati	Euro	320.362,34
SALDO GESTIONE RESIDUI	Euro	191.887,60

RIEPILOGO

SALDO GESTIONE COMPETENZA	Euro	130.078,74
SALDO GESTIONE RESIDUI	Euro	191.887,60
SALDO	Euro	321.966,34

Composizione dell'avanzo o disavanzo di amministrazione

<i>Avanzo dagli esercizi precedenti non applicato</i>	Euro	0,93
<i>Avanzo applicato al bilancio</i>	Euro	420.147,00
Insussistenze ed economie in conto residui	Euro	191.886,67
di cui: - da gestione corrente	Euro	113.030,06
- da gestione in conto capitale	Euro	75.589,78
- da gestione servizi c/terzi	Euro	3.266,83
Risultato gestione di competenza (*)	Euro	130.078,74
di cui: - da gestione corrente	Euro	146.145,99
- da gestione in conto capitale	Euro	- 16.067,25
Avanzo o disavanzo di amministrazione	Euro	321.966,34

(*) Il risultato della gestione di competenza prescinde dall'avanzo di amministrazione applicato.

Per quanto riguarda la gestione corrente e in conto capitale di competenza, si rileva che i risultati evidenziati nella precedente tabella, non tengono conto dell'avanzo di amministrazione applicato, della quota di proventi dei permessi di costruire applicata alla spesa corrente nonché della quota di plusvalenza da alienazione di beni immobili che ha finanziato le quote capitali dei mutui in ammortamento.

In ordine all'eventuale applicazione dell'avanzo si osserva quanto segue.

L'avanzo di amministrazione è applicabile immediatamente al bilancio.

Non sussistono rischi di insussistenze dei residui attivi che giustifichino comportamenti più prudenti.

La situazione del bilancio 2008, sia di competenza che della gestione in c/residui, non evidenzia squilibri.

L'unica limitazione è connessa al reimpiego dell'avanzo per spese in c/capitale o vincolato, che deriva dalla gestione dei proventi delle violazioni del codice della strada.

La determinazione dell'avanzo proveniente dalla gestione delle concessioni edilizie risulta dalla tabella di seguito riportata:

Fondo oneri di urbanizzazione 01.01.2008 (+)	1.307.943,11
Riscossioni dell'esercizio (+)	1.822.209,60
Pagamenti dell'esercizio (-)	1.265.454,03
= Fondo oneri al 31.12.2008 (A)	1.864.698,68
Residui attivi per oneri di urbanizzazione da riportare all'esercizio 2009 (B)	345.601,58
Residui passivi su interventi finanziati da oneri di urbanizzazione e avanzo vincolato (C)	2.175.409,93
Avanzo vincolato a opere di urbanizzazione (A+B-C)	34.890,33

Analisi del conto del bilancio

Dal confronto tra il bilancio di previsione e il rendiconto si rileva quanto segue.

Scostamento tra bilancio di previsione iniziale e rendiconto

Entrate			<i>Previsione iniziale</i>	<i>Rendiconto</i>	<i>Minori o maggiori entrate</i>	<i>Scostam.</i>
<i>Titolo I</i>	Entrate tributarie	Euro	3.701.902,00	3.284.774,89	- 417.127,11	-11,27%
<i>Titolo II</i>	Trasferimenti	Euro	2.553.543,00	3.040.039,17	486.496,17	19,05%
<i>Titolo III</i>	Entrate extratributarie	Euro	2.254.350,00	2.573.554,33	319.204,33	14,16%
<i>Titolo IV</i>	Entrate da trasf. c/capitale	Euro	4.674.040,00	2.960.626,65	- 1.713.413,35	-36,66%
<i>Titolo V</i>	Entrate da prestiti	Euro	700.000,00	1.120.000,00	420.000,00	60,00%
<i>Titolo VI</i>	Entrate da servizi per conto	Euro	1.949.000,00	1.344.955,45	- 604.044,55	-30,99%
	<i>Avanzo applicato</i>	Euro	100.000,00	—	—	—
Totale		Euro	15.932.835,00	14.323.950,49	- 1.608.884,51	-10,10%

Spese			<i>Previsione iniziale</i>	<i>Rendiconto</i>	<i>Maggiori o minori spese</i>	<i>Scostam.</i>
<i>Titolo I</i>	Spese correnti	Euro	8.256.845,00	8.569.224,37	312.379,37	3,78%
<i>Titolo II</i>	Spese in conto capitale	Euro	5.224.040,00	4.200.303,90	- 1.023.736,10	-19,60%
<i>Titolo III</i>	Rimborso di prestiti	Euro	502.950,00	499.535,03	- 3.414,97	-0,68%
<i>Titolo IV</i>	Spese per servizi per conto	Euro	1.949.000,00	1.344.955,45	- 604.044,55	-30,99%
Totale		Euro	15.932.835,00	14.614.018,75	- 1.318.816,25	-8,28%

Scostamento tra previsione iniziale e previsione definitiva

Entrate			<i>Prev. iniziale</i>	<i>Prev. definitiva</i>	<i>Differenza</i>	<i>Scostam.</i>
<i>Titolo I</i>	Entrate tributarie	Euro	3.701.902,00	3.325.280,00	- 376.622,00	-10,17%
<i>Titolo II</i>	Trasferimenti	Euro	2.553.543,00	3.032.367,00	478.824,00	18,75%
<i>Titolo III</i>	Entrate extratributarie	Euro	2.254.350,00	2.583.636,00	329.286,00	14,61%
<i>Titolo IV</i>	Entrate da trasf. c/capitale	Euro	4.674.040,00	11.632.453,00	6.958.413,00	148,87%
<i>Titolo V</i>	Entrate da prestiti	Euro	700.000,00	1.320.000,00	620.000,00	88,57%
<i>Titolo VI</i>	Entrate da servizi per conto terzi	Euro	1.949.000,00	1.704.000,00	- 245.000,00	-12,57%
<i>Avanzo di amministrazione applicato</i>		Euro	100.000,00	420.147,00	320.147,00	---
Totale		Euro	15.932.835,00	24.017.883,00	8.085.048,00	50,74%

Spese			<i>Prev. iniziale</i>	<i>Prev. definitiva</i>	<i>Differenza</i>	<i>Scostam.</i>
<i>Titolo I</i>	Spese correnti	Euro	8.256.845,00	8.758.270,00	501.425,00	6,07%
<i>Titolo II</i>	Spese in conto capitale	Euro	5.224.040,00	13.056.063,00	7.832.023,00	149,92%
<i>Titolo III</i>	Rimborso di prestiti	Euro	502.950,00	499.550,00	- 3.400,00	-0,68%
<i>Titolo IV</i>	Spese per servizi per conto terzi	Euro	1.949.000,00	1.704.000,00	- 245.000,00	-12,57%
Totale		Euro	15.932.835,00	24.017.883,00	8.085.048,00	50,74%

Scostamento tra previsione definitiva e rendiconto

Entrate			<i>Prev. definitiva</i>	<i>Rendiconto</i>	<i>Min. o mag. entrate</i>	<i>Scostam.</i>
<i>Titolo I</i>	Entrate tributarie	Euro	3.325.280,00	3.284.774,89	- 40.505,11	-1,22%
<i>Titolo II</i>	Trasferimenti	Euro	3.032.367,00	3.040.039,17	7.672,17	0,25%
<i>Titolo III</i>	Entrate extratributarie	Euro	2.583.636,00	2.573.554,33	- 10.081,67	-0,39%
<i>Titolo IV</i>	Entrate da trasf. c/capitale	Euro	11.632.453,00	2.960.626,65	- 8.671.826,35	-74,55%
<i>Titolo V</i>	Entrate da prestiti	Euro	1.320.000,00	1.120.000,00	- 200.000,00	-15,15%
<i>Titolo VI</i>	Entrate da servizi per conto terzi	Euro	1.704.000,00	1.344.955,45	- 359.044,55	-21,07%
<i>Avanzo di amministrazione applicato</i>		Euro	420.147,00	---	---	---
Totale		Euro	24.017.883,00	14.323.950,49	- 9.693.932,51	-40,36%

Spese			<i>Prev. definitiva</i>	<i>Rendiconto</i>	<i>Minori spese</i>	<i>Scostam.</i>
<i>Titolo I</i>	Spese correnti	Euro	8.758.270,00	8.569.224,37	- 189.045,63	-2,16%
<i>Titolo II</i>	Spese in conto capitale	Euro	13.056.063,00	4.200.303,90	- 8.855.759,10	-67,83%
<i>Titolo III</i>	Rimborso di prestiti	Euro	499.550,00	499.535,03	- 14,97	0,00%
<i>Titolo IV</i>	Spese per servizi per conto terzi	Euro	1.704.000,00	1.344.955,45	- 359.044,55	-21,07%
Totale		Euro	24.017.883,00	14.614.018,75	- 9.403.864,25	-39,15%

Verifica degli equilibri di bilancio

La situazione di parte corrente

La situazione di parte corrente al 31.12.2008 presenta il seguente risultato:

DESCRIZIONE	IMPORTO
ENTRATE ACCERTATE PRIMI 3 TITOLI (+)	8.898.368,39
SPESE CORRENTI TITOLO I (-)	8.569.224,37
QUOTE DI CAPITALE RIMBORSO MUTUI (-)	499.535,03
SITUAZIONE DI PARTE CORRENTE AL 31.12.2008 (a)	- 170.391,01
QUOTA PROVENTI CONCESSIONI EDILIZIE PER SPESE CORRENTI (b)	337.357,00
TOTALE (a+b)	166.965,99

Il conto capitale

Il conto capitale 2008 presenta le seguenti risultanze:

DESCRIZIONE	IMPORTO
ACCERTAMENTO TITOLO IV ENTRATE AL NETTO QUOTA ONERI DESTINATA A SPESE CORRENTI (+)	2.623.269,65
ACCERTAMENTO TITOLO V ENTRATE (+)	1.120.000,00
QUOTA AVANZO DI AMMINISTRAZIONE 2007 DESTINATO A SPESE IN CONTO CAPITALE (+)	420.147,00
SPESE IN CONTO CAPITALE TITOLO II (-)	4.200.303,90
DISAVANZO IN CONTO CAPITALE	36.887,25

Si segnala l'avanzo economico destinato a investimenti per euro 36.887,25 applicato al bilancio 2008 e quindi a copertura integrale del disavanzo della gestione in conto capitale.

Dall'analisi dei residui si rileva quanto segue:

Gestione dei residui

I residui attivi e passivi esistenti al primo gennaio 2008 sono stati correttamente ripresi dal rendiconto dell'esercizio 2007.

L'ente ha provveduto al riaccertamento dei residui attivi e passivi come previsto dall'art. 228 del d.lgs 267/2000.

I risultati di tale verifica sono i seguenti:

Gestione residui attivi

Gestione		Residui iniziali	Riscossioni	Da riportare	Accertamenti	Differenza
Corrente Tit. I, II, III	Euro	2.321.985,73	1.753.406,35	562.690,44	2.316.096,79	5.888,94
C/capitale Tit. IV, V	Euro	2.927.354,87	1.569.852,13	1.237.502,74	2.807.354,87	120.000,00
Partite di giro Tit. VI	Euro	181.719,84	146.408,83	32.724,28	179.133,11	2.586,73
Totale ..	Euro	5.431.060,44	3.469.667,31	1.832.917,46	5.302.584,77	128.475,67

Gestione residui passivi

Gestione		Residui iniziali	Pagamenti	Da riportare	Impegni	Differenza
Corrente Tit. I	Euro	1.605.014,68	1.309.508,08	176.587,60	1.486.095,68	118.919,00
C/capitale Tit. II	Euro	4.069.372,05	1.901.532,98	1.972.249,29	3.873.782,27	195.589,78
Rimborso prestiti Tit. III	Euro	-	-	-	-	-
Servizi c/terzi Tit. IV	Euro	344.198,59	288.981,98	49.363,05	338.345,03	5.853,56
Totale ..	Euro	6.018.585,32	3.500.023,04	2.198.199,94	5.698.222,98	320.362,34

Risultato complessivo della gestione residui

MINORI RESIDUI ATTIVI	Euro	-	128.475,67
MINORI RESIDUI PASSIVI	Euro	320.362,34	
SALDO GESTIONE RESIDUI	Euro	191.886,67	

Insussistenze ed economie

Gestione corrente	Euro	113.030,06
Gestione in conto capitale	Euro	75.589,78
Gestione partite di giro	Euro	3.266,83
VERIFICA SALDO GESTIONE RESIDUI	Euro	191.886,67

Per quanto concerne la gestione dei residui, il Collegio annota che l'Ente ha dato corso ad un puntuale riaccertamento degli stessi, operazione dalla quale è derivato un avanzo di circa 192 mila euro che ha quindi conseguentemente inciso sul risultato complessivo di amministrazione 2008.

Dalla verifica effettuata nei residui attivi, il Collegio ha rilevato la sussistenza della ragione del credito.

Indice di incidenza dei residui attivi sugli accertamenti

	2004	2005	2006	2007	2008
Tot. residui attivi (riportati dalla competenza) x 100	25,70%	19,95%	23,46%	24,09%	29,48%
Totale accertamenti di competenza					

Indice di incidenza dei residui passivi sugli impegni

	2004	2005	2006	2007	2008
Tot. residui passivi (riportati dalla competenza) x 100	38,32%	28,29%	33,01%	24,60%	34,19%
Totale impegni di competenza					

I valori dei due indici denotano un progressivo miglioramento tanto dei tempi di incasso quanto di quelli di pagamento, riducendosi l'incidenza dei residui sugli importi di competenza.

Dall'analisi delle entrate e delle spese di competenza si rileva quanto segue:

Entrate			2004	2005	2006	2007	2008
TITOLO I	Entrate tributarie	Euro	6.033.383,75	6.351.513,78	5.246.076,89	3.534.228,31	3.284.774,89
TITOLO II	Entrate da contributi e	Euro	1.110.806,53	1.205.151,97	1.573.472,66	3.159.752,23	3.040.039,17
TITOLO III	Entrate extratributarie	Euro	750.292,15	838.559,55	1.430.796,27	2.393.300,48	2.573.554,33
TITOLO IV	Entrate da trasf.	Euro	3.132.022,81	1.829.723,88	1.727.303,58	2.296.137,76	2.960.626,65
TITOLO V	Entrate da prestiti	Euro	334.937,07	667.949,54	790.000,00	461.489,89	1.120.000,00
TOTALE Entrate		Euro	11.361.442,31	10.892.898,72	10.767.649,40	11.844.908,67	12.978.995,04

Spese			2004	2005	2006	2007	2008
TITOLO I	Spese correnti	Euro	7.975.428,02	8.502.250,19	8.535.176,98	9.201.330,46	8.569.224,37
TITOLO II	Spese in c/capitale	Euro	3.079.605,05	2.176.793,19	2.145.226,02	2.309.057,40	4.200.303,90
TITOLO III	Rimborso di prestiti	Euro	362.390,03	404.759,24	433.572,07	478.464,70	499.535,03
TOTALE Spese		Euro	11.417.423,10	11.083.802,62	11.113.975,07	11.988.852,56	13.269.063,30

Avanzo / Disavanzo di competenza	Euro	-55.980,79	-190.903,90	-346.325,67	-143.943,89	-290.068,26
---	-------------	-------------------	--------------------	--------------------	--------------------	--------------------

Entrate di parte corrente

Dalla dinamica delle entrate correnti si rileva quanto segue:

Anni di raffronto			2004	2005	2006	2007	2008
TITOLO I	Entrate tributarie	Euro	6.033.383,75	6.351.513,78	5.246.076,89	3.534.228,31	3.284.774,89
TITOLO II	Entrate da contributi e trasf. correnti	Euro	1.110.806,53	1.205.151,97	1.573.472,66	3.159.752,23	3.040.039,17
TITOLO III	Entrate extratributarie	Euro	750.292,15	838.559,55	1.430.796,27	2.393.300,48	2.573.554,33
TOTALE Entrate correnti			7.894.482,43	8.395.225,30	8.250.345,82	9.087.281,02	8.898.368,39

Indicatori finanziari ed economici dell'entrata

		2004	2005	2006	2007	2008
<i>Autonomia finanziaria</i>	$\frac{\text{Titolo I} + \text{Titolo III}}{\text{Titolo I} + \text{II} + \text{III}} \times 100$	85,93%	85,64%	80,93%	65,23%	65,84%
	$\frac{\text{Titolo I}}{\text{Titolo I} + \text{II} + \text{III}} \times 100$	76,43%	75,66%	63,59%	38,89%	36,91%
<i>Pressione tributaria</i>	$\frac{\text{Titolo I}}{\text{Popolazione}}$	389,40	404,45	327,57	218,50	200,23
<i>Intervento erariale</i>	$\frac{\text{Trasferim. statali}}{\text{Popolazione}}$	14,47	11,57	11,46	135,32	152,13
	$\frac{\text{Trasferim. regionali}}{\text{Popolazione}}$	0,82	1,25	2,57	7,26	6,31

Preliminarmente si dà atto che i predetti indici risultano incisi dalle modifiche al sistema di finanziamento degli enti locali (riduzione della compartecipazione IRPEF al titolo 1° ed aumento dei trasferimenti erariali al titolo 2° a partire dal 2007).

Osservazioni :

- L'indice di "autonomia finanziaria" evidenzia la percentuale di incidenza delle entrate proprie sul totale di quelle correnti segnalando in tal modo quanto la capacità di spesa è garantita da risorse autonome, senza contare sui trasferimenti. Se inferiore al 30% per le province e al 40% per i comuni rileva condizioni di deficitarietà.
- L'indice di "autonomia impositiva" è una specificazione di quello che precede ed evidenzia la capacità dell'ente di prelevare risorse coattivamente.
- L'indice di "pressione tributaria" evidenzia il prelievo tributario medio pro-capite; anche per questo indicatore valgono le considerazioni di cui al punto precedente.
- Gli indici di "intervento erariale" e "intervento regionale" evidenziano l'ammontare delle risorse per ogni abitante trasferite dai due livelli di governo.

Titolo I - Entrate Tributarie

Imposta Comunale sugli Immobili

Il gettito dell'imposta, come risulta dalle comunicazioni del concessionario, è così riassunto:

	2004	2005	2006	2007	2008
<i>Aliquota abitazione principale</i>	4,00	4,00	4,00	4,00	4,00
<i>Aliquota altri immobili</i>	6,00	6,75	6,75	6,75	6,75
Abitanti	15.494	15.704	16.015	16.175	16.405
Proventi I.C.I.	1.881.200,60	2.083.116,18	2.104.947,64	2.148.906,18	1.909.546,59

Congruità dell'I.C.I.

	2004	2005	2006	2007	2008
Gettito per abitante	121,41	132,65	131,44	132,85	116,40

Il gettito ICI del 2008 risente significativamente (- 300 mila euro circa) dell'esenzione a favore delle abitazioni principali ed assimilate per legge o regolamento comunale e relative pertinenze, introdotto dal D.L. 93/2008 a partire dal 1° gennaio 2008.

I residui attivi riportati dalla gestione di competenza trovano riscontro con le riscossioni effettive della seconda rata dell'imposta.

Imposta sulla pubblicità e diritti sulle p.a.

La gestione e' affidata al concessionario esterno (Aipa spa). I residui attivi sono connessi al saldo per l'esercizio 2008 (IV^ trimestre), che il concessionario è tenuto a versare nell'esercizio successivo.

Il Collegio annota che il gettito dell'imposta sulla pubblicità, anche per il 2008, ha risentito delle esenzioni introdotte dalla manovra finanziaria per l'anno 2002.

Addizionale sui consumi di energia elettrica

L'accertato evidenzia la puntualità della previsione iscritta in bilancio per l'anno 2008.

Tassa per la raccolta dei rifiuti solidi urbani

Il Comune di Gussago ha effettuato il passaggio alla TIA ai sensi del D.Lgs 22/97 (decreto Ronchi) e del D.P.R. 158/99 relativo al sistema normalizzato, per cui la relativa entrata è correttamente allocata al titolo III.

Il tasso di copertura dei costi del servizio con i proventi della tariffa è risultato pari al 99,94 %.

Addizionale comunale all'IRPEF

Il d.lgs n. 360/98 ha concesso ai comuni la possibilità di applicare l'addizionale IRPEF che non può eccedere complessivamente la percentuale dello 0,5% con un incremento annuo non superiore allo 0,2%.

La Legge Finanziaria 2007 ha ampliato la possibilità per i comuni di utilizzo di tale fonte di finanziamento, prevedendo la possibilità di stabilire un'aliquota fino alla percentuale dello 0,8.

Il Comune di Gussago ha introdotto nell'anno 2002 tale addizionale nella percentuale dello 0,4 %, con esenzione per i redditi inferiori o uguali a € 11.000, approvando lo specifico regolamento.

Compartecipazione all'IRPEF

La quota di compartecipazione all'IRPEF accertata al titolo I corrisponde alle spettanze comunicate dal Ministero dell'Interno ed è relativa alla compartecipazione "dinamica" all'Irpef, ovvero allo 0,69 % dell'incremento dell'imponibile Irpef rispetto all'annualità precedente; tale importo viene riconosciuto ai comuni senza operare un corrispondente taglio dei trasferimenti erariali.

Titolo II - Trasferimenti dallo Stato e da altri Enti

Anni di raffronto		2004	2005	2006	2007	2008
Contributi e trasferimenti correnti dallo Stato	Euro	224.143,89	181.617,00	183.563,58	2.188.760,69	2.495.640,10
Contributi e trasferimenti correnti dalla Regione	Euro	12.656,20	19.600,96	41.214,67	117.451,55	103.458,36
Contributi e trasferimenti della Regione per funz. delegate	Euro					
Contr. e trasf. da parte di org. comunitari e internazionali	Euro					
Contr. e trasf. correnti da altri enti del settore pubblico	Euro	874.006,44	1.003.934,01	1.348.694,41	853.539,99	440.940,71
Totale entrate da trasferimenti	Euro	1.110.806,53	1.205.151,97	1.573.472,66	3.159.752,23	3.040.039,17

L'aumento dei trasferimenti dal 2007 è connesso essenzialmente alla compensazione della riduzione della quota di compartecipazione all'IRPEF che è passata dal 6,5% allo 0,69%.

Si evidenzia l'iscrizione, tra i trasferimenti correnti dallo Stato, del rimborso compensativo di € 300.000 per il minor gettito ICI derivante dall'esenzione disposta dal D.L. 93/2008 a favore delle abitazioni principali ed assimilate per legge o regolamento comunale e relative pertinenze a partire dal 1° gennaio 2008.

Titolo III - Entrate Extratributarie

L'andamento della gestione di competenza risulta come segue:

Anni di raffronto		2004	2005	2006	2007	2008
Servizi pubblici	Euro	366.542,64	392.583,57	1.095.710,45	1.963.820,62	2.003.782,95
Proventi dei beni dell'ente	Euro	210.106,02	204.117,20	172.419,37	237.820,31	387.402,22
Interessi su anticipazioni e crediti	Euro	18.741,68	14.055,01	10.546,70	20.057,82	40.890,36
Utili netti delle aziende	Euro					
Proventi diversi	Euro	154.901,81	227.803,77	152.119,75	171.601,73	141.478,80
Totali	Euro	750.292,15	838.559,55	1.430.796,27	2.393.300,48	2.573.554,33

I proventi della sanzioni amministrative per violazioni al codice della strada sono vincolati, per una quota pari al 50%, secondo quanto risulta da apposito prospetto redatto dal responsabile dei servizi finanziari.

Il servizio idrico è in concessione a terzi (A2A) sia per quanto concerne l'erogazione che l'allontanamento e la depurazione delle acque.

Nel titolo III sono accertati proventi da canone occupazione spazi. In proposito si evidenzia che l'ente ha optato per il mantenimento della tassa (TOSAP) stanziata al titolo I ma ha assoggettato a canone alcune occupazioni specifiche, secondo quanto consentito dalla normativa in materia.

Titolo I - Spese correnti

Le spese correnti, riclassificate per tipo di intervento e rapportate alle entrate correnti, evidenziano:

Spese Correnti		2004	2005	2006	2007	2008
Personale	Euro	1.972.680,49	2.029.850,57	2.014.524,08	2.137.943,46	2.126.025,66
Acquisto di beni	Euro	133.957,04	118.521,15	116.186,08	119.921,88	144.801,54
Prestazioni di servizi	Euro	3.886.814,21	4.065.436,82	3.635.707,52	4.492.309,29	4.427.190,22
Utilizzo di beni di terzi	Euro	87.357,54	88.293,25	92.947,51	94.965,83	92.303,21
Trasferimenti	Euro	1.362.044,03	1.678.410,65	2.130.872,56	1.789.075,72	1.199.230,25
Interessi passivi	Euro	348.042,26	359.900,98	377.767,29	404.985,15	413.410,59
Imposte e tasse	Euro	155.249,76	161.836,77	167.017,55	162.129,13	166.262,90
Oneri straordinari	Euro	29.282,69		154,39		
Ammortamenti di esercizio	Euro					
Fondo svalutazione crediti	Euro					
Fondo di riserva	Euro					
Totale ..	Euro	7.975.428,02	8.502.250,19	8.535.176,98	9.201.330,46	8.569.224,37

Entrate correnti + quota oo.uu. x spese correnti	Euro	8.192.360,43	8.918.943,85	8.659.535,82	9.493.556,02	9.235.725,39
---	-------------	---------------------	---------------------	---------------------	---------------------	---------------------

Spese correnti su entrate correnti	97,35%	95,33%	98,56%	96,92%	92,78%
---	---------------	---------------	---------------	---------------	---------------

In base a quanto previsto dall'articolo 5 del C.C.N.L. del 1.4.1999, richiamato e confermato dall'art. 4 del CCNL 2002/2005, l'organo di revisione ha effettuato il controllo sulla compatibilità dei costi della contrattazione collettiva decentrata integrativa con i vincoli di bilancio.

È stato inoltre accertato che l'ente, in attuazione dell'articolo 65 del d.lgs. n. 29/93, ha trasmesso alla Ragioneria provinciale dello Stato il conto del personale per l'anno 2007. Tale conto è stato redatto in conformità alla relativa circolare del Ministero del Tesoro.

L'ente risulta aver rispettato, nell'anno 2008, la riduzione della spesa del personale prevista dal comma 557 dell'art. 1 della Legge Finanziaria 2007.

Indicatori finanziari ed economici della spesa corrente

		2004	2005	2006	2007	2008
<i>Rigidità spesa corrente</i>	$\frac{\text{Spese pers. + Quota amm. mutui}}{\text{Totale entrate Tit. I + II + III}} \times 100$	29,58%	29,00%	29,67%	28,79%	29,51%
<i>Velocità gest. spesa corrente</i>	$\frac{\text{Pagamenti Tit. I competenza}}{\text{Impegni Tit. I competenza}} \times 100$	75,97%	79,14%	72,79%	84,40%	82,40%

L'indice di "*rigidità della spesa corrente*" evidenzia quanta parte delle entrate correnti è assorbita dalle spese per il personale e per il rimborso di rate mutui, ovvero le spese di fatto inderogabili.

Tanto maggiore è il livello dell'indice, tanto minore è la possibilità per gli amministratori di impostare liberamente una politica di allocazione delle risorse.

L'indice di velocità della gestione della spesa corrente indica la percentuale di spesa del titolo I che viene pagata entro il termine dell'esercizio in rapporto agli impegni assunti.

Il valore del primo dei due indicatori evidenzia una rigidità della spesa contenuta, e inferiore alla media di enti di dimensioni analoghe.

Parametri di definizione degli enti in condizioni strutturalmente deficitarie

Dall'analisi dei parametri adottati con il regolamento di cui decreto del Ministero dell'Interno del 10.06.2003, applicati al rendiconto 2008, l'organo di revisione, visto il risultato della verifica, osserva che l'ente *non si trova* in condizioni di deficitarietà strutturale e che tutti gli otto parametri sono negativi.

Spese in conto capitale

Dall'analisi delle spese in conto capitale si rileva quanto segue:

<i>Previsioni iniziali</i>	<i>Previsioni definitive</i>	<i>Somme impegnate</i>	<i>Scostamenti fra previsioni definitive e somme impegnate</i>	
			<i>in cifre</i>	<i>in %</i>
5.224.040,00	13.056.063,00	4.200.303,90	8.855.759,10	67,83

Il finanziamento della spesa in conto capitale e' avvenuto mediante ricorso alle seguenti fonti di finanziamento, nel rispetto dei relativi vincoli di destinazione:

<i>Fonte di finanziamento</i>	<i>Importo</i>
Alienazioni patrimoniali e diritti di godimento	10.410,00
Avanzo economico	36.887,25
Mutui (mutui e devoluzioni)	1.120.000,00
Contributi in conto capitale (Stato e Regione)	65.996,40
Avanzo di amministrazione	420.147,00
Oneri urbanizzazione – monetizzazioni - condono	1.389.742,77
Standard di qualità	597.687,48
Concessione di crediti	559.433,00
TOTALE	4.200.303,90

Patto di stabilità interno

L'ente ha rispettato i tutti i vincoli connessi al patto di stabilità per l'esercizio 2008, come dimostrato dai prospetti di seguito riportati:

ENTRATA	2003		2004		2005	
	CASSA	COMPETENZA	CASSA	COMPETENZA	CASSA	COMPETENZA
TITOLO 1°	6.347.842,31	5.916.143,72	6.331.351,49	6.033.383,75	6.069.650,06	6.351.513,78
TITOLO 2°	1.483.259,51	1.519.481,71	1.092.967,37	1.110.806,53	1.072.610,31	1.205.151,97
TITOLO 3°	799.472,27	825.356,91	770.769,75	750.292,15	778.220,58	838.559,55
TITOLO 4°	1.212.950,73	2.528.908,19	1.639.506,96	3.132.022,81	1.605.384,90	1.829.723,88
SPESA	2003		2004		2005	
	CASSA	COMPETENZA	CASSA	COMPETENZA	CASSA	COMPETENZA
TITOLO 1°	7.483.401,86	7.837.637,45	7.972.549,45	7.975.428,02	8.587.323,36	8.502.250,19
TITOLO 2°	2.737.256,56	5.215.103,07	3.580.488,85	3.079.605,05	2.535.747,90	2.176.793,19

ENTRATE FINALI	9.843.524,82	10.789.890,53	9.834.595,57	11.026.505,24	9.525.865,85	10.224.949,18
SPESE FINALI	10.220.658,42	13.052.740,52	11.553.038,30	11.055.033,07	11.123.071,26	10.679.043,38
SALDO FINALE	-377.133,60	-2.262.849,99	-1.718.442,73	-28.527,83	-1.597.205,41	-454.094,20
SALDO COMPETENZA MISTA	-1.100.960,94		-2.021.927,48		-1.037.387,89	

MEDIA 2003/2005 SALDI CASSA	-1.230.927,25
SALDO COMPETENZA MISTA DA RAGGIUNGERE 2008	-998.173,46

ENTRATA	2008		
	CASSA	COMPETENZA	
TITOLO 1°		3.284.774,89	
TITOLO 2°		3.040.039,17	
TITOLO 3°		2.573.554,33	
TITOLO 4°	2.323.294,74		
SPESA	2008		
	CASSA	COMPETENZA	DETRAZIONE
TITOLO 1°		8.569.224,37	
ARRETRATI CCNL			54.662,00
TITOLO 2°	2.875.402,62		
CONCESSIONE CREDITI			559.433,00

SALDO COMPETENZA MISTA RAGGIUNGIUNTO 2008	391.131,14
DIFFERENZA	1.389.304,60

Conto Economico

Il conto economico della gestione evidenzia i componenti positivi e negativi secondo criteri di competenza economica così sintetizzati:

A	Proventi della gestione	Euro	9.194.835,03
B	Costi della gestione	Euro	8.987.648,08
	Risultato della gestione	Euro	207.186,95
C	Proventi ed oneri da aziende speciali partecipate	Euro	-
	Risultato della gestione operativa	Euro	207.186,95
D	Proventi ed oneri finanziari	Euro -	372.520,23
E	Proventi ed oneri straordinari	Euro	4.482.887,53
	Risultato economico di esercizio	Euro	4.317.554,25

Al conto economico è accluso il prospetto di conciliazione in base allo schema di cui al D.P.R. n. 194/96, partendo dai dati finanziari della gestione corrente del bilancio con l'aggiunta di elementi economici, raggiunte il risultato finale economico.

In merito al conto economico redatto dall'ente, il collegio osserva quanto segue.

- L'ente ha redatto il conto economico attraverso una riclassificazione ex post dei dati finanziari e ciò ha reso difficoltosa la riconciliazione dei dati. Il collegio ritiene accettabile tale metodo in considerazione del "basso valore aggiunto informativo" che il conto economico complessivo dell'ente può fornire.
- Non sono state rilevate le rimanenze di beni in quanto ritenute non significative.
- Non sono state operate altre rettifiche del risultato finanziario. Si segnala che l'ente gestisce correttamente l'imposta sul valore aggiunto dei servizi commerciali fra i servizi per conto terzi. Ciò significa che accertamenti e impegni non sono "inquinati" dall'IVA dei servizi commerciali.
- Il risultato della gestione operativa presenta un risultato positivo pari ad € 207.186,95. L'importo rilevante del risultato economico di esercizio (€ 4.317.554,25) è sostanzialmente dovuto ai proventi straordinari, in particolar modo all'inserimento tra i ricavi dei proventi derivanti dagli standard di qualità.

Conto del Patrimonio

Il conto del patrimonio rileva i risultati della gestione patrimoniale e riporta le variazioni che la gestione finanziaria ha causato agli elementi dell'attivo e del passivo, nonché le variazioni che gli elementi patrimoniali hanno subito per effetto di altre cause ed evidenzia i seguenti risultati:

Attivo		31/12/2007	31/12/2008	Variazioni
Immobilizzazioni immateriali	Euro	44.885,38	148.953,57	104.068,19
Immobilizzazioni materiali	Euro	25.874.288,53	31.177.289,08	5.303.000,55
Immobilizzazioni finanziarie	Euro	7.101,39	567.034,39	559.933,00
Totale immobilizzazioni	Euro	25.926.275,30	31.893.277,04	5.967.001,74
Rimanenze	Euro	-	-	-
Crediti	Euro	5.431.060,44	6.055.300,63	624.240,19
Altre attività finanziarie	Euro	-	-	-
Disponibilità liquide	Euro	1.007.672,81	1.461.673,80	454.000,99
Totale attivo circolante	Euro	6.438.733,25	7.516.974,43	1.078.241,18
Ratei e risconti	Euro	4.880,28	2.528,28	- 2.352,00
Totale dell'attivo	Euro	32.369.888,83	39.412.779,75	7.042.890,92
Conti d'ordine	Euro	3.559.650,08	4.813.509,83	1.253.859,75

Passivo		31/12/2007	31/12/2008	Variazioni
Patrimonio netto	Euro	19.684.885,57	24.002.439,82	4.317.554,25
Conferimenti	Euro	2.695.675,53	4.877.484,57	2.181.809,04
Debiti di finanziamento	Euro	8.018.720,77	8.519.185,65	500.464,88
Debiti di funzionamento	Euro	1.605.014,68	1.684.595,34	79.580,66
Debiti per anticipazione di cassa	Euro	-	-	-
Altri debiti	Euro	360.479,77	324.008,97	- 36.470,80
Debiti	Euro	9.984.215,22	10.527.789,96	543.574,74
Ratei e risconti	Euro	5.112,51	5.065,40	- 47,11
Totale del passivo	Euro	32.369.888,83	39.412.779,75	7.042.890,92
Conti d'ordine	Euro	3.559.650,08	4.813.509,83	1.253.859,75

Il patrimonio contiene il valore dei beni immobili e mobili. I criteri adottati per la valutazione di tali beni sono conformi a quelli previsti dall'art. 230 del d.lgs 267/2000.

L'ente si è dotato di idonee procedure contabili per la compilazione e la tenuta dell'inventario. Non esistono tuttavia rilevazioni patrimoniali sistematiche e concomitanti.

Nell'attivo del conto del patrimonio, nella colonna variazioni in aumento da conto finanziario della voce immobilizzazioni sono rilevate le somme pagate (competenza + residui) nel Titolo II della spesa, escluse le somme rilevate nell'intervento 7 (trasferimenti di capitale).

Sono stati rilevati i costi pluriennali da capitalizzare e sono stati iscritti nella voce A/I dell'attivo patrimoniale.

La variazione del netto patrimoniale trova corrispondenza con il risultato economico dell'esercizio.

Osservazioni e raccomandazioni finali

Il collegio raccomanda che vengano mantenute adeguate verifiche sistematiche al fine del rispetto del patto di stabilità 2009, allo scopo di monitorare costantemente la gestione di cassa e di competenza. Il mancato rispetto dei limiti previsti dalla legge finanziaria 2009 comporterebbe l'irrogazione di pesanti sanzioni all'ente.

Il collegio dichiara di aver svolto i propri compiti di controllo contabile in situazione di assoluta indipendenza soggettiva ed oggettiva nei confronti delle persone che determinano gli atti e le operazioni dell'ente.

Il collegio conclude attestando la regolarità contabile e finanziaria della gestione dell'ente ed esprime parere favorevole per l'approvazione del rendiconto della gestione per l'esercizio finanziario 2008 del Comune di Gussago.

Il collegio invita l'Ente a dotarsi di strumenti per l'analisi economica da intendersi non come mera proposizione del conto economico (obbligatorio per legge), ma di monitoraggio dei costi in rapporto ai dati di attività, tenuto altresì conto del sopravvenuto obbligo, dal 2005, del referto di gestione da sottoporre alla Corte dei Conti.

Ai sensi dell'articolo 239 comma 1 lettera d) del d.lgs 267/2000 il collegio attesta che il rendiconto dell'esercizio 2008 corrisponde alle risultanze della gestione.


Il collegio attesta inoltre:

- *che è stato redatto il conto del patrimonio*
- *che è stato redatto il conto economico*
- *che è stato redatto il prospetto di conciliazione*
- *che il conto economico contiene gli accertamenti e gli impegni del conto del bilancio, rettificati al fine di costituire la dimensione finanziaria dei valori economici riferiti alla gestione di competenza, le insussistenze e sopravvenienze derivanti dalla gestione dei residui e gli elementi economici non rilevati nel conto del bilancio.*

Gussago, 26 marzo 2009

L'Organo di Revisione


Dott. Marco Borghesi



Dott. Franco Baiguera




Rag. Ruggero Antonelli



Comune di Gussago

Provincia di Brescia



Codice: 10331

C.C. Numero 24 del 28/04/2009

ORIGINALE

VERBALE DI DELIBERAZIONE DEL CONSIGLIO COMUNALE

OGGETTO: VARIAZIONE DEL BILANCIO E DEL PROGRAMMA DELLE
OO.PP. 2009.

L'anno duemilanove addì ventotto del mese di aprile alle ore 20,00 nella sala delle adunanze.
Previa l'osservanza delle formalità prescritte dalla vigente normativa, vennero oggi convocati in Sessione Ordinaria, Seduta Pubblica Prima Convocazione i componenti il Consiglio Comunale.
All'appello risultano:

	Presente		Presente
ALIPRANDI LUCA.....	Si	FERLUCCI GIOVANNA.....	Si
ANGELI PIERLUIGI.....	Si	LAZZARI LUCIA.....	Si
ARICI REMO.....	No	MARCHINA BRUNO.....	Si
BELLINI SILVIA.....	Si	MARCHINA GIANCARLO.....	Si
BONFADELLI ALBERTO.....	No	PERONI CLAUDIO.....	Si
BORONI ALFREDO.....	Si	REBOLDI PIERLUIGI.....	Si
CALIENDO MAURO.....	Si	REGALINI GIACOMO.....	Si
CANU GIOVANNI.....	Si	TORCHIO PIETRO.....	Si
COCCOLI GIOVANNI.....	No	TROMBINI ASSUNTA.....	Si
CODENOTTI GABRIELE.....	Si	VERONA RENATO.....	Si
FARINACCI GIOVANNI.....	Si	

N.ro Presenti: 18
N.ro Assenti : 3

Partecipa il Segretario Generale Pace Roberto il quale provvede alla redazione del presente verbale.
Essendo legale il numero degli intervenuti, il Sig. Marchina Bruno nella sua qualità di Sindaco assume la presidenza e dichiara aperta la seduta per la trattazione dell'oggetto sopra indicato.



COMUNE DI GUSSAGO

Provincia di Brescia

Delibera n. 24 del 28 aprile 2009

OGGETTO: variazione del bilancio e del programma delle OO.PP. 2009.

IL CONSIGLIO COMUNALE

Udita la relazione introduttiva dell'Assessore al bilancio Poli Cristina che spiega ed illustra le ragioni per cui il Consiglio comunale è chiamato ad apportare una variazione del bilancio di previsione 2009, approvato con propria deliberazione n. 59 del 22/12/2008, il cui dettaglio, unitamente al dibattito ed alle dichiarazioni di voto, desunto dalla registrazione della seduta, è unito al verbale originale;

Premesso che le dotazioni di competenza di alcune risorse e di alcuni interventi del bilancio 2009, e conseguentemente pluriennale 2009/2011, devono essere variate sia per utilizzare immediatamente risorse aggiuntive già accertate ed incassate sia per adeguare la previsione di spesa alle effettive necessità ed esigenze finanziarie di alcuni uffici e servizi comunali;

Ritenuto pertanto necessario provvedere ad apportare le necessarie variazioni con l'utilizzo di:

	2009	2010	2011
maggiori entrate	6.895.884,00	40.900,00	40.900,00
minori spese	45.750,00	0,00	0,00
Totale	6.941.634,00	40.900,00	40.900,00

	2009	2010	2011
minori entrate	39.461,00	0,00	0,00
maggiori spese	6.902.173,00	40.900,00	40.900,00
Totale	6.941.634,00	40.900,00	40.900,00

così come risulta dalle allegate tabelle;

Visto il prospetto di variazione della competenza del bilancio 2009 e pluriennale 2009/2011 predisposto dall'ufficio di ragioneria per le motivazioni sopra illustrate;

Visti gli artt. 42 e 175 – 2° comma - del d.to leg.vo T.U.E.L. 18/8/2000, n. 267;

Dato atto che la Commissione consiliare bilancio ha esaminato la proposta in discussione in data 15/4/2009;

Con voti favorevoli n. 13, contrari n. 3 (Lega Nord-Lega Lombarda e Centro Sinistra per Gussago) ed astenuti n. 2 (Lista Civica per Gussago), espressi nelle forme di legge da n. 18 consiglieri presenti,

DELIBERA :

- 1) di apportare le variazioni alle previsioni attive e passive del bilancio 2009, e conseguentemente al bilancio pluriennale 2009/2011, con conseguente modifica/adeguamento del programma amministrativo correlato, così come risultano dai

prospetti qui allegati che si approvano e che formano parte integrante e sostanziale della presente deliberazione;

- 2) di dare atto che con il presente provvedimento non vengono alterati gli equilibri di bilancio di cui agli artt. 162 e 171 del T.U.E.L. 267/2000;
- 3) di dare atto che a seguito della presente variazione il bilancio pareggia sulla competenza 2009 in € 22.346.650,00, sulla competenza 2010 in € 14.649.216,00 e sulla competenza 2011 in € 14.429.216,00;
- 4) di adeguare contestualmente la relazione previsionale e programmatica 2009/2011;
- 5) di dare atto che il bilancio pluriennale 2009/2011 risulta modificato come da allegati prospetti;
- 6) di dare atto che è stato acquisito il parere favorevole da parte del Collegio dei revisori dei conti in data 16/4/2009;
- 7) di dare atto che la proposta di delibera è stata presentata corredata dai prescritti pareri favorevoli di cui all'art. 49 - comma 1 - del T.U.E.L. 18/8/2000, n. 267, che si allegano all'originale;
- 8) di dichiarare, con voti favorevoli n. 14, nessuno contrario e n. 4 astenuti (Lega Nord-Lega Lombarda e Lista Civica per Gussago), espressi nelle forme di legge da n. 18 consiglieri presenti, la presente deliberazione immediatamente eseguibile ai sensi dell'art. 134 - 4° comma - del T.U.E.L. 18/8/2000, n. 267.

Ai sensi dell'art. 3 della legge n. 241/1990 chiunque ritenga che il presente atto leda direttamente i suoi interessi può proporre ricorso al T.A.R. di Brescia presentando i propri rilievi in ordine alla legittimità dell'atto entro e non oltre 60 giorni dalla data di pubblicazione all'albo pretorio.

Comune di Gussago



A0100167821

0010735/2009

del 17/04/2009

05/02/ Ent(1)/Usc(0): 1

COMUNE DI GUSSAGO

VERBALE DEL COLLEGIO DEI REVISORI DEI CONTI

VERBALE N. 5/2009

OGGETTO: Parere su proposta di variazione di bilancio da sottoporre all'esame del Consiglio Comunale.

Vista la proposta di variazione di bilancio sottoposta all'esame del Consiglio Comunale che si compendia nel seguente

RIEPILOGO

ANNO 2009

FONTI DI FINANZIAMENTO	COMPETENZA	IMPIEGO FONDI	COMPETENZA
MAGGIORI ENTRATE	8.896.884,00	MAGGIORI SPESE	8.902.173,00
MINORI SPESE	45.750,00	MINORI ENTRATE	39.481,00
TOTALE	8.941.834,00	TOTALE	8.941.834,00

ANNO 2010

FONTI DI FINANZIAMENTO	COMPETENZA	IMPIEGO FONDI	COMPETENZA
MAGGIORI ENTRATE	40.900,00	MAGGIORI SPESE	40.900,00
MINORI SPESE	0,00	MINORI ENTRATE	0,00
TOTALE	40.900,00	TOTALE	40.900,00

ANNO 2011

FONTI DI FINANZIAMENTO	COMPETENZA	IMPIEGO FONDI	COMPETENZA
MAGGIORI ENTRATE	40.900,00	MAGGIORI SPESE	40.900,00
MINORI SPESE	0,00	MINORI ENTRATE	0,00
TOTALE	40.900,00	TOTALE	40.900,00

Rilevato che le principali operazioni finanziarie che hanno determinato la variazione di bilancio sono le seguenti:

- > viene applicata al bilancio un'ulteriore quota dell'avanzo di amministrazione 2008, pari ad € 130.000,00, per il finanziamento di nuove spese in conto capitale;
- > le previsioni di entrata del titolo I relative ai trasferimenti erariali vengono adeguate alle risultanze pubblicate nel sito del Ministero dell'Interno e alle disposizioni vigenti in materia di ICI sull'abitazione principale (D.L. 93/2008) e sugli immobili rurali (D.L. 262/2006);

- viene inserita nel titolo IV dell'entrata l'alienazione di un'area del valore di € 5.600.000, che finanzia tre investimenti in conto capitale di importo totale equivalente;
- viene inserito nel titolo V dell'entrata un mutuo di € 510.700,00 finalizzato all'installazione di pannelli fotovoltaici sugli edifici comunali, opera stanziata al titolo II della spesa; gli oneri indotti derivanti dal mutuo in oggetto determinano una variazione del bilancio pluriennale e vengono finanziati negli anni 2010 e 2011 con i proventi del conto energia che deriveranno dai pannelli stessi.

Verificato:

- che con la variazione in oggetto viene mantenuto il rispetto dell'equilibrio finanziario e di parte corrente del bilancio di previsione 2009 e di quello pluriennale 2009-2010-2011;
- che alla variazione in oggetto viene allegato prospetto dimostrativo del rispetto dei vincoli del patto di stabilità 2009-2010-2011;
- che, a norma dell'art. 239 del decreto legislativo 267/2000, le previsioni di variazione di spesa appaiono congrue e le previsioni di variazione di entrata appaiono attendibili sul piano contabile sulla base:
 - delle risultanze dell'esercizio 2008,
 - della valutazione del gettito effettivamente accertabile per i diversi cespiti di entrata,
 - dell'evoluzione prevista nella dotazione del personale dipendente, dei servizi erogati, degli impegni già assunti,

il collegio dei Revisori dei Conti esprime parere favorevole all'approvazione della variazione di bilancio sottoposta all'esame del Consiglio Comunale.


Gussago, 16 aprile 2009

Il Collegio dei Revisori dei Conti

Dott. Marco Borghesi

Dott. Franco Baiguera

Rag. Ruggero Antonelli





COMUNE DI GUSSAGO

(Provincia di Brescia)

VARIAZIONE DI BILANCIO 2009

CONSIGLIO COMUNALE
DEL 28 APRILE 2009

VARIAZIONE DI BILANCIO C.C. DEL 28 APRILE 2009

RISORSA	CAPITOLO	ENTRATA ANNO 2009		MOTIVO VARIAZIONE	STANZIAMENTO		VARIAZIONE		STANZIAMENTO FINALE
		DESCRIZIONE			INIZIALE	ATTUALE	IN +	IN -	
000000	1	AVANZO DI AMMINISTRAZIONE		ULTERIORE APPLICAZIONE AVANZO SPESE C/CAPITALE E NON VINCOLATO	50.000,00	50.000,00	130.000,00		180.000,00
1010010	100	IMPOSTA COMUNALE PER L'ESERCIZIO DI IMPRESE, ARTI E PROFESSIONI		PROVENTI INSINUAZIONE PASSIVO FALLIMENTARE DEL 1998	-	-	194,00		194,00
1010040	400	I.N.V.I.M.		MAGGIORI ENTRATE DEL 1987	-	-	9.015,00		9.015,00
1010055	550	COMPARTICIPAZIONE AL GETTITO I.R.P.E.F.		ADEGUAMENTO SPETTANZE A COMUNICAZIONE MINISTERIALE	242.571,00	242.571,00	18.643,00		261.214,00
2010200	2000	CONTRIBUTO ORDINARIO STATALE		ADEGUAMENTO SPETTANZE A COMUNICAZIONE MINISTERIALE	1.319.681,00	1.319.681,00		39.461,00	1.280.220,00
2010241	2410	RIMBORSO DALLO STATO PER MENSE SCOLASTICHE		GIROCONTO DA DIREZIONE DIDATTICA PER TRASFERIMENTO GESTIONE DEL SERVIZIO MENSA	-	-	13.254,00		13.254,00
2010241	2414	RIMBORSO ANNUALE DALLO STATO PER CONTO ENERGIA PANNELLI FOTOVOLTAICI		QUOTA CONTO ENERGIA PER INSTALLAZIONE PANNELLI FOTOVOLTAICI	-	-	8.000,00		8.000,00
2010241	2417	TRASFERIMENTI STATALI COMPENSATIVI MINOR GETTITO ICI D.L. 262/2006		ADEGUAMENTO SPETTANZE A COMUNICAZIONE MINISTERIALE	154.071,00	154.071,00	15.860,00		169.931,00
2010286	2862	TRASFERIMENTI DA AZIENDA SPECIALE CONSORTILE PIANO DI ZONA PER COFINANZIAMENTO PROGETTI VARI		TRASFERIMENTI DA AZIENDA SPECIALE PER BUONI FAMIGLIE NUMEROSE	25.000,00	25.000,00	14.432,00		39.432,00
3010351	3513	RIMBORSO QUOTA SPESE DA UTENTI PER SERVIZIO DI ACCOGLIENZA TEMPORANEA (CAP. S 20485)		AUMENTO UTILIZZO SERVIZIO	500,00	500,00	500,00		1.000,00
3050380	3800	RIMBORSO RETTE RICOVERO INABILI		MAGGIORI ENTRATE DEL SERVIZIO	1.000,00	1.000,00	286,00		1.286,00
4010400	4000	ALIENAZIONE BENI IMMOBILI DISPONIBILI		RIPROPOSIZIONE FONTE DI FINANZIAMENTO OPERA PUBBLICA NON ACCERTATA CON IL RENDICONTO 2008	60.000,00	60.000,00	89.000,00		149.000,00
4010400	4001	ALIENAZIONE AREA P.I.I. CAPORALINO		RIPROPOSIZIONE FONTE DI FINANZIAMENTO OPERA PUBBLICA NON ACCERTATA CON IL RENDICONTO 2008	-	-	5.600.000,00		5.600.000,00
4030430	4314	CONTRIBUTO REGIONALE PER RIQUALIFICAZIONE AMPLIAMENTO IMPIANTO ILLUMINAZIONE PUBBLICA (CAP. S 38284)		RIPROPOSIZIONE FONTE DI FINANZIAMENTO OPERA PUBBLICA NON ACCERTATA CON IL RENDICONTO 2008	-	-	356.000,00		356.000,00
4050451	4510	PROVENTI REALIZZAZIONE STANDARD DI QUALITA'		RIPROPOSIZIONE FONTE DI FINANZIAMENTO OPERA PUBBLICA PARZIALMENTE ACCERTATA CON IL RENDICONTO 2008	2.690.000,00	2.690.000,00	130.000,00		2.820.000,00
5030530	5258	MUTUO PER INSTALLAZIONE PANNELLI FOTOVOLTAICI SU EDIFICI COMUNALI (CAP. S 31547)		RIPROPOSIZIONE FONTE DI FINANZIAMENTO OPERA PUBBLICA NON ACCERTATA CON IL RENDICONTO 2008 ED AUMENTATA SECONDO RISULTANZE PROGETTUALI	-	-	510.700,00		510.700,00
					TOTALI		6.895.884,00	39.461,00	

VARIAZIONE		SALDO
IN +	IN -	
80.184,00	39.461,00	40.723,00
6.815.700,00	-	6.815.700,00
6.895.884,00	39.461,00	6.856.423,00

ENTRATE CORRENTI - TITOLO I, II, III

ENTRATE IN C/CAPITALE - TITOLO IV, V E AVANZO

ENTRATE PER SERVIZI PER C/TERZI - TITOLO VI

TOTALE

ENTRATA ANNO 2010		DESCRIZIONE	MOTIVO VARIAZIONE	STANZIAMENTO		VARIAZIONE		STANZIAMENTO FINALE
RISORSA	CAPITOLO			INIZIALE	ATTUALE	IN +	IN -	
2010241	2414	RIMBORSO ANNUALE DALLLO STATO PER CONTO ENERGIA PANNELLI FOTOVOLTAICI	-	-	40.900,00	-	40.900,00	40.900,00
TOTALI			-	-	40.900,00	-	40.900,00	-

ENTRATA ANNO 2011		DESCRIZIONE	MOTIVO VARIAZIONE	STANZIAMENTO		VARIAZIONE		STANZIAMENTO FINALE
RISORSA	CAPITOLO			INIZIALE	ATTUALE	IN +	IN -	
2010241	2414	RIMBORSO ANNUALE DALLLO STATO PER CONTO ENERGIA PANNELLI FOTOVOLTAICI	-	-	40.900,00	-	40.900,00	40.900,00
TOTALI			-	-	40.900,00	-	40.900,00	-

VARIAZIONE DI BILANCIO C.C. DEL 28 APRILE 2009

ALLEGATO ALLA DELIBERAZIONE DEL C.C. N. 24 DEL 28/4/2009

INTERVENTO		SPESA ANNO 2009		MOTIVO VARIAZIONE	STANZIAMENTO		VARIAZIONE		STANZIAMENTO FINALE
CAPITOLO	DESCRIZIONE	INIZIALE	ATTUALE		IN +	IN -	STANZIAMENTO		
							INIZIALE	ATTUALE	
1010405	11467	VERSAMENTO ALLA PROVINCIA 10% IMPOSTA COMUNALE PER ESERCIZI IMPRESE-ARTI-PROFESSIONI		VERSAMENTO QUOTA 10% SU INCASSI 2009	-	-	20,00		20,00
1010506	11583	INTERESSI PASSIVI MUTUI ALTRI SOGGETTI PATRIMONIO		INTERESSI PREAMMORTAMENTO MUTUO IMPIANTI FOTVOLTAICI	-	-	8.000,00		8.000,00
1010803	11825	SPESE PER LITI E ARBITRAGGI		MAGGIOR ESIGENZE SERVIZIO	18.000,00	23.000,00	10.000,00		33.000,00
1010805	11866	RESTITUZIONE ENTRATE E PROVENTI DIVERSI		RESTITUZIONE ALL'AZIENDA SPECIALE OVEST SOLIDALE DI SOMME ERRONEAMENTE VERSATE	1.000,00	1.000,00	13.341,00		14.341,00
1010811	11899	FONDO DI RISERVA		RIMPINGUAMENTO FONDO UTILIZZATO PER NEVICATA GENNAIO	30.000,00	9.885,00	33.180,00		43.065,00
1040206	14283	INTERESSI MUTUI ALTRI SOGGETTI SCUOLE ELEMENTARI		RIDUZIONE PARAMETRO EURIBOR	52.200,00	52.200,00	17.100,00		35.100,00
1050203	15241	SPESE PER MANIFESTAZIONI CULTURALI ORGANIZZATE DAL COMUNE		DIVERSA TIPOLOGIA DI SPESA PER INIZIATIVE CULTURALI	39.000,00	39.000,00	7.000,00		46.000,00
1050205	15269	CONTRIBUTI AD ASSOCIAZIONI CULTURALI		DIVERSA TIPOLOGIA DI SPESA PER INIZIATIVE CULTURALI	30.000,00	30.000,00	7.000,00		23.000,00
*1080106	18183	INTERESSI PASSIVI ALTRI SOGGETTI MUTUI STRADE		RIDUZIONE PARAMETRO EURIBOR	24.400,00	24.400,00	8.900,00		15.500,00
1090106	19160	INTERESSI PASSIVI ALTRI ISTITUTI GESTIONE DEL TERRITORIO		RIDUZIONE PARAMETRO EURIBOR	7.400,00	7.400,00	2.700,00		4.700,00
1090405	19471	TRASFERIMENTO ALL'A.S.M. PER MUTUO FOGNATURA VIA FERMI - VIA MILANO		RIDETERMINAZIONE QUOTA IN BASE A COMUNICAZIONE A2A (COSTI E TASSI EFFETTIVI)	38.750,00	38.750,00	8.750,00		30.000,00
1090506	19581	INTERESSI PASSIVI MUTUI ALTRI ISTITUTI SERVIZIO NETTEZZA URBANA		RIDUZIONE PARAMETRO EURIBOR	3.400,00	3.400,00	1.300,00		2.100,00
1100405	20467	INTERVENTI ECONOMICI E AGEVOLAZIONI SOCIALI SUL PAGAMENTO TRIBUTI COMUNALI A FAVORE DI PERSONE BISOGNOSE		TRASFERIMENTI DA AZIENDA SPECIALE PER BUONI FAMIGLIE NUMEROSE	130.000,00	130.000,00	14.432,00		144.432,00
1100405	20485	TRASFERIMENTO AD AZIENDA SPECIALE CONSORTILE PIANO DI ZONA PER S.A.T. (CAP. E 3513)		AUMENTO UTILIZZO SERVIZIO	500,00	500,00	500,00		1.000,00
2010501	31491	DELOCALIZZAZIONE STRUTTURE COMUNALI E INTERVENTI VARI IN LOCALITA' CAPORALINO (ALIENAZIONE AREA CAPORALINO CAP. E 4001)		RIPROPOSIZIONE OPERA 2008 PER MANCATO ACCERTAMENTO FONTE DI FINANZIAMENTO	-	-	1.000.000,00		1.000.000,00
2010501	31492	ACQUISIZIONE IMMOBILE E AREA CIRCONSTANTE SELLA DELL'OCA (ALIENAZIONE AREA CAPORALINO CAP. E 4001)		RIPROPOSIZIONE OPERA 2008 PER MANCATO ACCERTAMENTO FONTE DI FINANZIAMENTO	-	-	1.000.000,00		1.000.000,00
2010501	31493	MANUTENZIONE STRAORDINARIA SANTISSIMA (ALIENAZIONE AREA CAPORALINO CAP. E 4001)		RIPROPOSIZIONE OPERA 2008 PER MANCATO ACCERTAMENTO FONTE DI FINANZIAMENTO	-	-	3.600.000,00		3.600.000,00
2010501	31547	INSTALLAZIONE PANNELLI FOTVOLTAICI SU EDIFICI COMUNALI (MUTUO CAP. E 5258)		RIPROPOSIZIONE OPERA 2008 PER MANCATO ACCERTAMENTO FONTE DI FINANZIAMENTO + AUMENTO SECONDO RISULTANZE PROGETTUALI	-	-	510.700,00		510.700,00
2080101	38088	MANUTENZIONE STRAORD. RISANAMENTO IDRAULICO STRADE C.LI (STANDARD QUALITA')		RIPROPOSIZIONE OPERA 2008 PER ACCERTAMENTO PARZIALE FONTE DI FINANZIAMENTO	-	-	130.000,00		130.000,00
2080201	38283	RIVALUTAZIONE ED AMPLIAMENTO IMPIANTO ILLUMINAZIONE PUBBLICA (ALIENAZIONI CAP. E 4000)		RIPROPOSIZIONE OPERA 2008 PER MANCATO ACCERTAMENTO FONTE DI FINANZIAMENTO	-	-	89.000,00		89.000,00

SPESA ANNO 2009		DESCRIZIONE	MOTIVO VARIAZIONE	STANZIAMENTO		VARIAZIONE		STANZIAMENTO FINALE
INTERVENTO	CAPITOLO			INIZIALE	ATTUALE	IN +	IN -	
2080201	38284	RIQUALIFICAZIONE ED AMPLIAMENTO IMPIANTO ILLUMINAZIONE PUBBLICA (CONTRIBUTO REGIONE CAP. E 4314)	-	-	356.000,00	-	356.000,00	
2080201	38296	SMANTELLAMENTO E RIFACIMENTO IMPIANTO PUBBLICA ILLUMINAZIONE, RETE MEDIA E BASSA TENSIONE DI VIA MANDOLOSSA (AVANZO)	-	-	130.000,00	-	130.000,00	
TOTALI					6.902.173,00	45.750,00		

VARIAZIONE		SALDO
IN +	IN -	
86.473,00	45.750,00	40.723,00
6.815.700,00	-	6.815.700,00
6.902.173,00	45.750,00	6.856.423,00

NOTA:
IL CAPITULO N. 38293 DIVENTA N. 38295 - INTERVENTO 2080201 ESTENDIMENTO ILLUMINAZIONE PUBBLICA (STANDARD QUALITA')

SPESA ANNO 2010		DESCRIZIONE	MOTIVO VARIAZIONE	STANZIAMENTO		VARIAZIONE		STANZIAMENTO FINALE
INTERVENTO	CAPITOLO			INIZIALE	ATTUALE	IN +	IN -	
1010506	11583	INTERESSI PASSIVI MUTUI ALTRI SOGGETTI PATRIMONIO	-	-	25.630,00	-	25.630,00	
3010303	51321	RIMBORSO QUOTE CAPITALE MUTUI DI ALTRI SOGGETTI	96.000,00	96.000,00	15.270,00	-	111.270,00	
TOTALI					40.900,00	-		

SPESA ANNO 2011		DESCRIZIONE	MOTIVO VARIAZIONE	STANZIAMENTO		VARIAZIONE		STANZIAMENTO FINALE
INTERVENTO	CAPITOLO			INIZIALE	ATTUALE	IN +	IN -	
1010506	11583	INTERESSI PASSIVI MUTUI ALTRI SOGGETTI PATRIMONIO	-	-	24.850,00	-	24.850,00	
3010303	51321	RIMBORSO QUOTE CAPITALE MUTUI DI ALTRI SOGGETTI	99.000,00	99.000,00	16.050,00	-	115.050,00	
TOTALI					40.900,00	-		

EQUILIBRI VARIAZIONE DI BILANCIO I.C.C. DEL 14 MARZO 2009

MAGGIORI ENTRATE CORRENTI	+	80.184,00
MINORI ENTRATE CORRENTI	-	39.461,00
MAGGIORI SPESE CORRENTI	-	86.473,00
MINORI SPESE CORRENTI	+	<u>45.750,00</u>
EQUILIBRIO PARTE CORRENTE	=	-

MAGGIORI ENTRATE C/CAPITALE	+	6.815.700,00
MINORI ENTRATE C/CAPITALE	-	-
MAGGIORI SPESE C/CAPITALE	-	6.815.700,00
MINORI SPESE C/CAPITALE	+	<u>-</u>
EQUILIBRIO PARTE C/CAPITALE	=	-

MAGGIORI ENTRATE SERVIZI C/TERZI	+	-
MINORI ENTRATE SERVIZI C/TERZI	-	-
MAGGIORI SPESE SERVIZI C/TERZI	-	-
MINORI SPESE SERVIZI C/TERZI	+	<u>-</u>
EQUILIBRIO SERVIZI C/TERZI	=	-

MAGGIORI ENTRATE TOTALI	+	6.895.884,00
MINORI ENTRATE TOTALI	-	39.461,00
MAGGIORI SPESE TOTALI	-	6.902.173,00
MINORI SPESE TOTALI	+	<u>45.750,00</u>
EQUILIBRIO TOTALE	=	-

RIEPILOGO

MAGGIORI ENTRATE	+	6.895.884,00
MINORI SPESE	+	<u>45.750,00</u>
TOTALE	=	6.941.634,00

MAGGIORI SPESE	+	6.902.173,00
MINORI ENTRATE	+	<u>39.461,00</u>
TOTALE	=	6.941.634,00

MAGGIORI ENTRATE	+	6.895.884,00
MINORI ENTRATE	-	<u>39.461,00</u>
TOTALE	=	6.856.423,00

MAGGIORI SPESE	+	6.902.173,00
MINORI SPESE	-	<u>45.750,00</u>
TOTALE	=	6.856.423,00

VARIAZIONE DI BILANCIO C.C. DEL 28 APRILE 2009

ENTRATE 2009

TITOLO	PREVISIONI INIZIALI	VARIAZIONE TOTALE +/-	PREVISIONI FINALI	% SCOSTAMENTO
AVANZO DI AMMINISTRAZIONE	50.000,00	130.000,00	180.000,00	260,00%
TITOLO 1 ENTRATE TRIBUTARIE	3.452.271,00	27.852,00	3.480.123,00	0,81%
TITOLO 2 ENTRATE DERIVANTI DA CONTRIBUTI E TRASFERIMENTI CORRENTI DELLO STATO, DELLA REGIONE E DI ALTRI ENTI DEL SETTORE PUBBLICO ANCHE IN RAPPORTO ALL'ESERCIZIO DI FUNZIONI DELEGATE DALLA REGIONE	2.802.358,00	12.085,00	2.814.443,00	0,43%
TITOLO 3 ENTRATE EXTRATRIBUTARIE	2.741.200,00	17.786,00	2.758.986,00	0,65%
TITOLO 4 ENTRATE DERIVANTI DA ALIENAZIONI, DA TRASFERIMENTI DI CAPITALE E DA RISCOSSIONI DI CREDITI	4.072.187,00	6.175.000,00	10.247.187,00	151,64%
TITOLO 5 ENTRATE DERIVANTI DA ACCENSIONI DI PRESTITI	-	830.700,00	830.700,00	0,00%
TITOLO 6 ENTRATE DA SERVIZI PER CONTO TERZI	1.950.000,00	-	1.950.000,00	0,00%
TOTALE GENERALE ENTRATE	15.068.016,00	7.193.423,00	22.261.439,00	47,74%

SPESE 2009

TITOLO	PREVISIONI INIZIALI	VARIAZIONE TOTALE +/-	PREVISIONI FINALI	% SCOSTAMENTO
TITOLO 1 SPESE CORRENTI	9.146.989,00	57.723,00	9.204.712,00	0,63%
TITOLO 2 SPESE IN CONTO CAPITALE	3.442.187,00	7.135.700,00	10.577.887,00	207,30%
TITOLO 3 SPESE PER RIMBORSO DI PRESTITI	528.840,00	-	528.840,00	0,00%
TITOLO 4 SPESE PER SERVIZI PER CONTO TERZI	1.950.000,00	-	1.950.000,00	0,00%
TOTALE GENERALE SPESE	15.068.016,00	7.193.423,00	22.261.439,00	47,74%

ALLEGATO ALLA DELIBERAZIONE DEL C.C. N. 24 DEL 28/4/2009

VARIAZIONE ATTUALE		
IN +	IN -	SALDO
130.000,00	-	130.000,00
27.852,00	-	27.852,00
51.546,00	39.461,00	12.085,00
786,00	-	786,00
6.175.000,00	-	6.175.000,00
510.700,00	-	510.700,00
-	-	-
6.895.884,00	39.461,00	6.856.423,00

VARIAZIONE ATTUALE		
IN +	IN -	SALDO
86.473,00	45.750,00	40.723,00
6.815.700,00	-	6.815.700,00
-	-	-
-	-	-
6.902.173,00	45.750,00	6.856.423,00

CONTROLLO DEGLI EQUILIBRI DEL BILANCIO ANNO 2009

ENTRATA	Avanzo di amministrazione 2008 per spese correnti non ripetitive (cap. 11191 - 19471)	50.000	
	TITOLO I	3.480.123	
	TITOLO II	2.814.443	
	TITOLO III	2.758.986	
	Quota plusvalenza alienazioni immobili per quote capitali mutui in ammortamento	160.000	
	Proventi permessi di costruire destinati a manutenzione ordinaria patrimonio comunale (8,75%)	70.000	
	Proventi permessi di costruire destinati a spese correnti (50%)	400.000	
	<i>Totale entrate correnti</i>	<u>9.733.552</u>	
SPESA	TITOLO I	9.204.712	
	Quote capitali mutui in ammortamento (Titolo III - Spesa)	<u>528.840</u>	
	<i>Totale spese correnti</i>	<u>9.733.552</u>	
	Saldo gestione corrente		<u>-</u>

ENTRATA	Avanzo di amministrazione 2008 per spese c/capitale	130.000	
	TITOLO IV	10.247.187	
	TITOLO V	830.700	
	Quota plusvalenza alienazioni immobili per quote capitali mutui	- 160.000	
	Proventi permessi di costruire destinati a manutenzione ordinaria patrimonio comunale	- 70.000	
	Proventi permessi di costruire destinati a spese correnti	- 400.000	
	<i>Totale entrate in c/capitale</i>	<u>10.577.887</u>	
SPESA	TITOLO II	10.577.887	
	TITOLO III	528.840	
	Quote capitali mutui in ammortamento (Titolo III - Spesa)	- 528.840	
	<i>Totale spese in c/capitale</i>	<u>10.577.887</u>	
	Saldo gestione in c/capitale		<u>-</u>

Pareggio servizi c/terzi	
Entrate	1.950.000
Spese	1.950.000

Pareggio Finanziario	
Totale Entrate	22.261.439
Totale Spese	22.261.439

FONDO DI RISERVA	70.065
SPESE CORRENTI INIZIALMENTE PREVISTE IN BILANCIO	9.146.989
% FONDO DI RISERVA (MAX 2,00% - MIN 0,30%)	0,77%

QUADRO RIEPILOGATIVO UTILIZZO AVANZO DI AMMINISTRAZIONE 2008

DESCRIZIONE	IMPORTI
AVANZO NON VINCOLATO	241.926,53
AVANZO SPESE IN C/CAPITALE	64.430,21
AVANZO VINCOLATO	15.609,60
AVANZO FONDI DI AMMORTAMENTO	-
AVANZO DI AMMINISTRAZIONE 2008	321.966,34

VARIAZIONE ATTUALE
65.600,00
64.400,00
-
-
130.000,00

AVANZO NON VINCOLATO APPLICATO	115.600,00
AVANZO SPESE IN C/CAPITALE APPLICATO	64.400,00
AVANZO VINCOLATO APPLICATO	-
AVANZO FONDI DI AMMORTAMENTO APPLICATO	-
AVANZO DI AMMINISTRAZIONE 2008 APPLICATO	180.000,00

AVANZO NON VINCOLATO NON APPLICATO	126.326,53
AVANZO SPESE IN C/CAPITALE NON APPLICATO	30,21
AVANZO VINCOLATO NON APPLICATO	15.609,60
AVANZO FONDI DI AMMORTAMENTO NON APPLICATO	-
AVANZO DI AMMINISTRAZIONE 2008 NON APPLICATO	141.966,34